

UNIÃO DAS FREGUESIAS DE COIMBRA

São Mateus
São João
Almizellas
São Bartolomeu



Relatório de Atividades e Contas 2018

[Handwritten signature]

[Handwritten signature]

[Handwritten signature]

[Handwritten signature]

A união faz a força!

WWW.UFCOIMBRA.PT





RELATÓRIO E CONTAS

PARA O ANO FINANCEIRO DE 2018

APROVADO

PELA JUNTA DE FREGUESIA

O RELATÓRIO E CONTAS, devidamente numerado e rubricado, foi aprovado na reunião da Junta de Freguesia, tendo todas as suas folhas sido rubricadas pelo executivo que abaixo assina

Em reunião de

26 Março 2019.

F. F. do A. de L.

[Handwritten Signature]

[Handwritten Signature]

[Handwritten Signature]

[Handwritten Signature]

PELA ASSEMBLEIA DE FREGUESIA

O RELATÓRIO E CONTAS, foi presente e aprovado por maioria/unanimidade da Assembleia de Freguesia em sua sessão ordinária, tendo todas as suas folhas sido rubricadas pela mesa que abaixo assina

Em sessão de

11 Abril 2019

[Handwritten Signature]

[Handwritten Signature]

[Handwritten Signature]



Índice

I – ANÁLISE ECONÓMICA E FINANCEIRA	3
1. Nota Introdutória.....	4
2. Análise do Processo Orçamental	6
3. Execução Global do Orçamento.....	8
3.1. Orçamento Inicial, Final e o Orçamento Executado.....	8
3.2. Equilíbrio Orçamental versus Poupança Corrente.....	10
3.3. Execução Orçamental da Receita	10
3.4. Execução Orçamental da Despesa.....	14
III – DOCUMENTOS DE PRESTAÇÃO DE CONTAS	21
1- Mapa de Controlo Orçamental da Receita	22
2- Mapa de Controlo Orçamental da Despesa	22
3 - Mapa de Execução Anual do Plano Plurianual de Investimentos	22
4 - Mapa de Operações de Tesouraria.....	22
5 - Mapa de Fluxo de Caixa.....	22
6 - Conciliação Saldos Bancários.....	22
7 - Certidões da Receita DGAL, AT.....	22
8- Acompanhamento e Avaliação da Conformidade das Contas.....	22
9 - Declaração de Responsabilidade.....	22
10 - Mapa de Atribuição de Subsídios.....	22
11 -Inventário Dos Bens	22



UNIÃO DAS FREGUESIAS DE COIMBRA – Sé Nova, Santa Cruz, Almedina e São Bartolomeu

I - ANÁLISE ECONÓMICA E FINANCEIRA

[Handwritten signatures and initials in blue ink, including a large signature at the top and several smaller ones below, possibly representing council members or auditors.]



1. Nota Introdutória

No estrito cumprimento dos dispositivos legais aplicáveis, apresenta-se o Relatório de Gestão relativo ao ano económico de 2018, para que, dentro dos prazos previstos no Decreto-Lei n.º 54-A/99, de 22 de fevereiro, seja apreciada pelo órgão deliberativo, a correspondente Conta Anual da Autarquia.

Este relatório tem como objetivos:

1. Explicitar os níveis de execução realizados referenciando-os aos aspetos mais relevantes da atividade financeira da autarquia, no que concerne à sua natureza económica e financeira, nos domínios das receitas, das despesas e da tesouraria;
2. Apresentar a situação económica relativa ao exercício, analisando a evolução da gestão nos diferentes sectores da atividade da autarquia, designadamente no que respeita ao investimento, dívidas de curto, médio e longo prazos, financiamento externo e condições de funcionamento;
3. Analisar a situação financeira da autarquia, do ponto de vista patrimonial.

O orçamento da autarquia para 2018, foi elaborado nos termos do Decreto-Lei n.º 54-A/99, de 22 de fevereiro, ratificado pela Lei n.º 162/99, de 14 de setembro e sucessivamente alterado pelos Decretos-Leis n.ºs 315/2000, de 2 de dezembro e 84-A/2002, de 12 de abril. Desta forma, a autarquia deixou de regular a sua atividade financeira pelo Decreto-Lei n.º 341/83, de 21 de julho, complementado pelo Decreto Regulamentar n.º 92/84, de 28 de dezembro, e passou a cumprir os princípios orçamentais, contabilísticos e de controlo interno definidos no Plano Oficial de Contabilidade das Autarquias Locais (POCAL).



Assim, e nos termos dos pontos 5, 7 e 8 do POCAL e da Resolução n.º 7/2018 - 2ª Secção, do Tribunal de Contas, são apresentados como documentos de Prestação de Contas:

1. Mapa de Execução Orçamental da Despesa
2. Mapa de Execução Orçamental da Receita
3. Mapa de Execução do Plano Plurianual de Investimentos
4. Mapa de Operações de Tesouraria
5. Mapa de Fluxos de Caixa

Relativamente às condições em que se operacionalizou o Orçamento de 2018, anota-se que, não só foi respeitado o princípio do equilíbrio orçamental, como se executaram todas as receitas e despesas dentro do formalismo legal exigido, desenvolvendo-se o Orçamento e as Grandes Opções do Plano, de acordo com as regras contabilísticas fixadas nos diplomas legais.

Neste âmbito foram utilizados os métodos mais adequados à especificidade inerente aos modos de classificação das receitas e das despesas, para que se tornem claras e visíveis situações e tendências que clarifiquem a situação financeira e patrimonial da autarquia, sublinhando alguns pontos-chave e alertando para as ocorrências mais significativas, recorrendo-se, para o efeito a mapas e quadros que permitem uma análise financeira e patrimonial de um ponto de vista dinâmico, justificando-se as variações das dotações, das disponibilidades e integrando-as na apreciação global das contas.



2. Análise do Processo Orçamental

No fim de mais um exercício económico e financeiro foram elaborados os documentos de Prestação de Contas, de modo rigoroso e transparente, de acordo com os princípios estabelecidos nas normas legais.

Tais documentos comportam um conjunto muito diversificado de informação, que se pretende simples e objetiva, de modo a servir os diferentes públicos interessados: institucionais, cidadãos e entidades fiscalizadoras.

A execução orçamental regista uma taxa muito vantajosa, sendo 72,51% para as receitas e 68,19% para as despesas relativamente ao orçamento final.

Quadro n.º 1

Síntese da Execução do Orçamento

Designação	Orçamento		Execução	Taxa Execução
	Inicial	Final		
Receitas	603 699,74	709 699,74	514 583,34	72,51%
Despesas	603 699,74	709 699,74	483 950,61	68,19%

O orçamento inicial da Receita para 2018 foi aprovado com uma previsão de receitas no montante 603.699,74 € sendo que sofreu duas revisões durante o exercício, terminando com uma previsão de 709.699,74 €. As receitas liquidadas e cobrada totalizaram 514.583,34 € e 515.483,34 €, respetivamente. Desta situação resulta um grau de execução orçamental da receita na ordem dos 68,19 %.

Quadro n.º 2

Principais fontes de Receita

DESCRIÇÃO	VALOR	%
Imposto municipal sobre imóveis	43 003,27	8,36%
Taxas, multas e outras penalidades	12 976,57	2,52%
Transferências correntes	408 028,07	79,29%
Vendas de bens e serviços correntes	20 107,00	3,91%
Outras receitas correntes	4 608,20	0,90%
Transferências de capital	25 860,23	5,03%



O Orçamento da despesa encerrou com uma dotação final de 709.699,74 €, dos quais foram compromissados 512.168,66 €, realizados e pagos 483.950,61 € resultando um grau de execução da despesa de 68,19%.

Quadro n.º 3

Principais rubricas da Despesa

DESCRIÇÃO	VALOR	%
Despesas com pessoal		
Remunerações certas e permanentes	117 650,32	24,31%
Abonos variáveis e eventuais	5 004,63	1,03%
Segurança Social	16 201,10	3,35%
Aquisição de bens e serviços		
Aquisição de bens	31 510,15	6,51%
Aquisição de serviços	136 231,63	28,15%
Juros e outros encargos	52,23	0,01%
Transferências correntes		
Instituições sem fins lucrativos	14 907,00	3,08%
Subsídios	24 229,71	5,01%
Aquisição de bens de capital		
Investimentos	138 163,84	28,55%

O saldo a transitar para a gerência seguinte é de 623.209,27 euros, que se decompõe em 621.146,88 euros de saldo de operações orçamentais e 2.062,39 euros de saldo de operações de tesouraria.

Quadro n.º 4

Saldo para a Gerência Seguinte

DESCRIÇÃO	Montante
Saldo de Execução Orçamental	621 146,88
Saldo de Operações de tesouraria	2 062,39
Saldo para a Gerência Seguinte	623 209,27



3. Execução Global do Orçamento

A comparação entre Orçamento Inicial, Final e Executado permite aferir da fiabilidade dos orçamentos apresentados e da capacidade financeira da sua execução, face ao volume de receitas efetivamente arrecadado.

3.1. Orçamento Inicial, Final e o Orçamento Executado

Comparando os valores previstos no Orçamento Inicial e Final com os montantes executados da Receita e da Despesa, a taxa de execução da receita do ano é de 72,51% sendo esta superior à taxa de execução da despesa, situando-se esta nos 68,19%.

Quadro n.º 5

Comparação entre o Orçamento Inicial, Final e o Orçamento Executado

Designação	Orçamento		Execução (c)	Desvio		Taxa de Execução %
	Inicial (a)	Final (b)		(b) - (a)	(c) - (b)	
Receitas	603 699,74	709 699,74	514 583,34	106 000,00	-195 116,40	72,51%
Correntes	392 280,91	498 280,91	488 723,11	106 000,00	-9 557,80	98,08%
Capital	211 418,83	211 418,83	25 860,23	0,00	-185 558,60	12,23%
Despesas	603 699,74	709 699,74	483 950,61	106 000,00	-225 749,13	68,19%
Correntes	362 380,91	448 469,78	345 786,77	86 088,87	-102 683,01	77,10%
Capital	241 318,83	261 229,96	138 163,84	19 911,13	-123 066,12	52,89%



Figura n.º 1

Comparação entre a Receita Orçamentada Final e a Executada

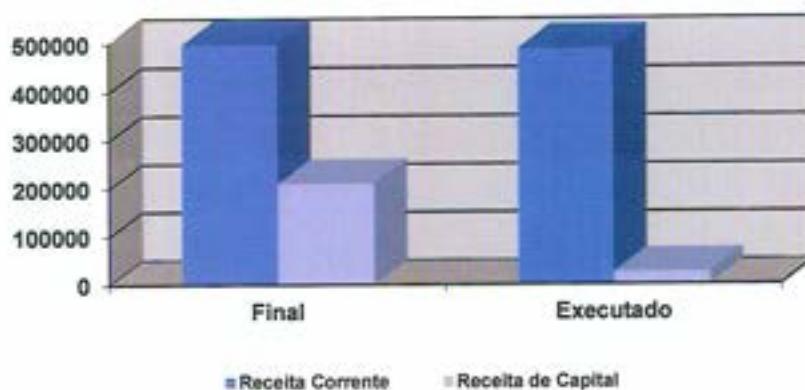
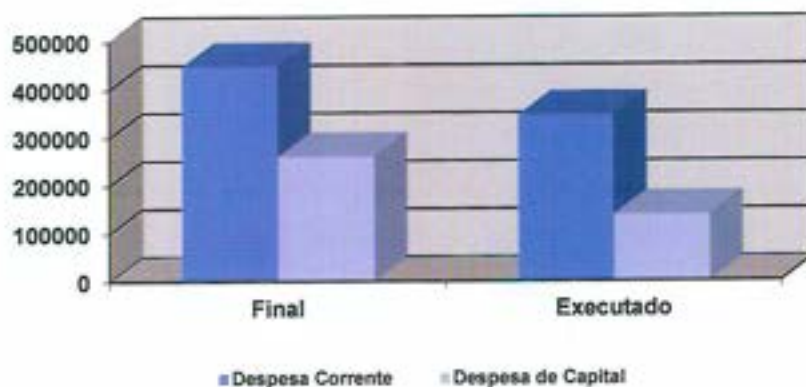


Figura n.º 2

Comparação entre a Despesa Orçamentada Final e a Executada



[Handwritten signatures and initials in blue ink on the right margin.]



3.2. Equilíbrio Orçamental versus Poupança Corrente

O princípio do equilíbrio orçamental, consagrado no ponto 3.1.1 do POCAL, determina o modelo orçamental e contabilístico das autarquias locais, ao estabelecer que o Orçamento deve prever as receitas para cobrir as despesas, obrigando a que as receitas correntes sejam, pelo menos iguais às despesas correntes. Esta norma foi mantida na presente execução orçamental.

Quadro n.º 6

Poupança corrente executada

Designação	Exercício
Receitas Corrente	488 723,11
Despesa Corrente	345 786,77
Poupança Corrente	142 936,34

3.3. Execução Orçamental da Receita

Estando a concretização da autonomia financeira das autarquias locais necessariamente dependente dos meios colocados ao seu dispor, para prossecução dos fins próprios, será relevante referir que os resultados da execução orçamental ainda estão muito dependentes das verbas transferidas diretamente do Orçamento de Estado.

O Quadro abaixo permite a comparação da receita cobrada com a receita prevista em termos de orçamento final e consequentemente determinar os correspondentes desvios e níveis percentuais de execução.



Quadro n.º 7

Receita Orçamentada e Cobrada por classificação económica

DESIGNAÇÃO	Orçamento Final		Executado		Desvio	Taxa de Execução
	Valor	%	Valor	%		
Recostas Correntes						
01 - Impostos directos	55 463,55	7,82%	43 003,27	8,30%	-12 460,28	77,53%
02 - Impostos indirectos						
04 - Taxas, multas e outras penalidades	11 885,32	1,47%	12 976,57	2,52%	1 091,25	109,18%
05 - Rendimentos de propriedade	300,00	0,04%	0,00	0,00%	-300,00	0,00%
06 - Transferências correntes	414 865,04	58,87%	408 028,07	78,20%	-6 836,97	98,35%
07 - Venda de serviços	15 667,00	2,21%	20 107,00	3,91%	4 440,00	128,34%
08 - Outras receitas correntes	100,00	0,01%	4 608,20	0,89%	4 508,20	4608,20%
Total de Recostas Correntes	498 280,91	70,23%	488 723,11	96,08%	-9 557,80	98,08%
Recostas de Capital						
09 - Venda de bens de investimento	100,00	0,01%	0,00	0,00%	-100,00	0,00%
10 - Transferências de capital	211 318,83	29,78%	25 860,23	5,00%	-185 458,60	12,24%
11 - Activos financeiros						
12 - Passivos financeiros						
13 - Outras Recostas de Capital						
Total de Recostas de Capital	211 418,83	29,76%	25 860,23	5,00%	-185 558,60	12,22%
15 - Reposições não abatidas pagamen.						
16 - Saldo da Gerência Anterior		0,00%		0,00%		
Total Geral da Recosta	709 699,74	100,00%	514 583,34	72,63%	-195 116,40	72,51%

[Handwritten signatures and initials in blue ink on the right margin.]

Figura n.º 3

Estrutura da Recosta Corrente Cobrada





Impostos diretos	Montante	43.003,27 €
------------------	----------	-------------

Neste capítulo foram contabilizados os impostos diretos estabelecidos na Lei das Finanças Locais para as Freguesias, designadamente o imposto municipal sobre imóveis sobre os prédios rústicos e 1% do imposto municipal sobre imóveis sobre os prédios urbanos.

Taxas, multas e outras penalidades	Montante	12.976,57 €
------------------------------------	----------	-------------

Neste capítulo foram contabilizados as taxas específicas das autarquias locais, nomeadamente as taxas relativas ao registo e licenciamento de cães e aos atestados.

Transferências correntes	Montante	408.028,07 €
--------------------------	----------	--------------

Este capítulo contabiliza os recursos financeiros auferidos sem qualquer contrapartida, destinados ao financiamento de despesas correntes ou sem afetação preestabelecida.

A rubrica 06.03.01.04 contempla a verba relativa ao Fundo Financiamento das Freguesias prevista em Orçamento de Estado. A rubrica 06.03.01.05 engloba a verba respeitante às transferências da DGAL para compartilhar o tempo inteiro do presidente da junta, conforme previsto na Lei n.º 11/96, de 18 de abril. Estas duas rubricas totalizaram €219.654,31 euros, valor que já inclui a dedução prevista no artigo 110º da Lei 7-A/2018 de 30 de março relativa à participação para o Serviço Nacional de Saúde (SNC).

A rubrica 06.05.01 compreende as receitas provenientes do Município, em especial as previstas na delegação de competências e nos acordos de execução, e que atingiram neste exercício o montante de €157.519,00.

Venda de bens e serviços correntes	Montante	20.107,00€
------------------------------------	----------	------------

Neste Capítulo incluem-se na generalidade as receitas quer com o produto de venda de bens, que não tenham sido classificados como bens de capital ou de investimento, quer ainda com os recebimentos de prestação de serviços. Este capítulo desagrega-se em três grupos, sendo:

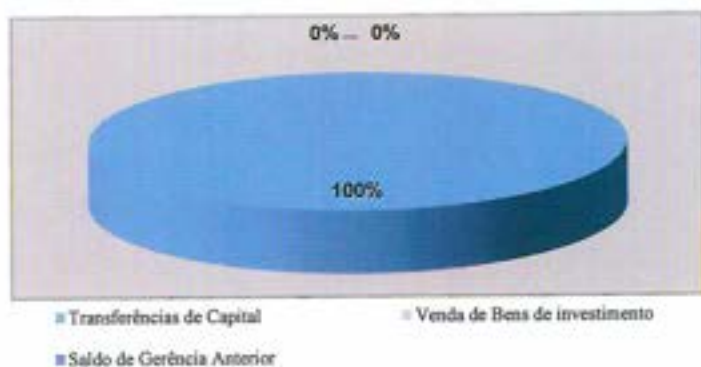
07.02 Serviço - engloba as receitas resultantes da utilização de espaços e da prestação de serviços específicos das autarquias relacionados com a utilização do cemitério E inscrições na feira de natal, que neste exercício registou o montante de € 9.461,00.



07.03 – Rendas – abrange as receitas provenientes do arrendamento do café Santa Cruz, e de espaços no mercado do Calhabé, que neste exercício atingiu o montante de € 10.646,00.

Figura n.º 4

Estrutura da Receita de Capital Cobrada



Transferências de Capital	Montante	25.860,23€
---------------------------	----------	------------

Entende-se por transferências de capital os recursos financeiros auferidos sem qualquer contrapartida, destinados ao financiamento de despesas de capital.

A rubrica 10.05.01 regista os valores recebidos do Município referente à Delegação de Competências de 2017 e 2018.

Saldo de Gerência Anterior	Montante	590.514,15€
----------------------------	----------	-------------

O saldo da gerência anterior de € 590.514,15, não foi utilizado no presente exercício.

[Handwritten signatures and initials in blue ink along the right margin.]



3.4. Execução Orçamental da Despesa

A despesa global paga rondou os 484 mil euros, apresentando um desvio de 225.749,13 € relativamente ao orçamento final aprovado. O Quadro abaixo resume na ótica da classificação económica, o total da despesa orçamental contabilizada, comparando os valores previstos com os realmente pagos, enquanto o Gráfico é elucidativo da respetiva estrutura.

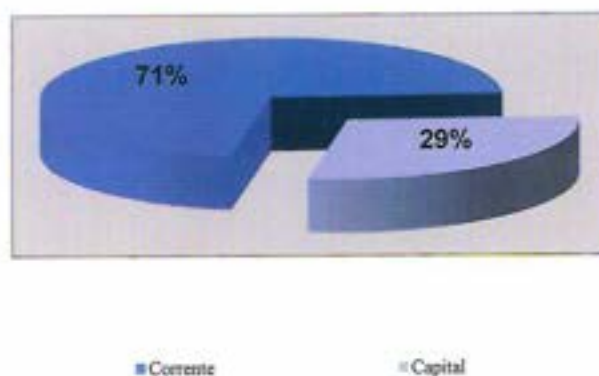
Quadro n.º 8

Estrutura e Execução Orçamental da Despesa por classificação económica

DESIGNAÇÃO	Despesa Orçamentada		Despesa Paga		Desvio	Taxa de Execução
	Valor	%	Valor	%		
Despesas Correntes						
01 - Pessoal	186 468,72	26,27%	138 856,05	26,67%	-47 612,67	74,47%
02 - Aquisição bens e serviços correntes	210 857,55	29,71%	167 741,78	34,66%	-43 115,77	79,55%
03 - Juros e outros encargos	500,00	0,69%	52,23	0,01%	-447,77	10,45%
04 - Transferências correntes	19 000,00	2,68%	14 907,00	3,08%	-4 093,00	78,46%
05 - Subsídios	26 543,51	3,74%	24 229,71	5,01%	-2 313,80	91,28%
06 - Outras despesas correntes	5 100,00	0,70%	0,00	0,00%	-5 100,00	0,00%
Total de Despesas Correntes	448 469,78	61,19%	345 786,77	71,39%	-102 683,01	77,10%
Despesas de Capital						
07 - Aquisição de bens de investimento	261 229,96	36,31%	138 163,84	28,55%	-123 066,12	52,89%
08 - Transferências de capital						
09 - Activos financeiros						
10 - Passivos financeiros						
11 - Outras despesas de capital						
Total de Despesa de Capital	261 229,96	36,31%	138 163,84	28,55%	-123 066,12	52,89%
Total Geral da Despesa	709 699,74	100,00%	483 950,61	68,34%	-225 749,13	68,19%

Figura n.º 5

Estrutura da Despesa





[Handwritten signatures and notes in blue ink on the right margin.]

Figura n.º 6

Comparação da Despesa Orçada com a Despesa Paga

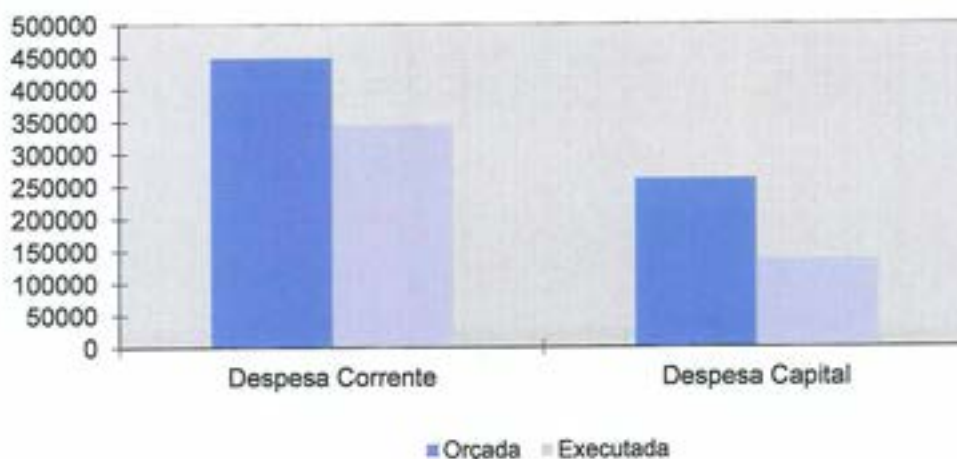


Figura n.º 7

Estrutura e Execução da Despesa Corrente





Pessoal	Montante	138.856,05€
---------	----------	-------------

Neste capítulo foram consideradas todas as espécies de remunerações principais, de abonos acessórios e de compensações que, necessariamente, requeiram processamento nominalmente individualizado e que, de forma transitória ou permanente, sejam satisfeitos pela autarquia local, tanto aos seus funcionários e agentes como aos indivíduos que, embora não tendo essa qualidade, prestem, contudo, serviço à autarquia nos estritos termos de contratos a termo, em regime de tarefa ou de avença.

01.01.01. Remunerações certas e permanentes – Titulares de órgãos de soberania e membros de órgãos autárquicos. Consideraram-se as remunerações legalmente aprovadas para os membros dos órgãos autárquicos.

01.01.03. Remunerações certas e permanentes – Pessoal dos quadros – Regime de função pública. Consideraram-se os vencimentos dos funcionários e agentes que fazem parte dos quadros legalmente aprovados e que estejam em serviço efetivo.

01.01.04. Remunerações certas e permanentes – Pessoal dos quadros – Regime de contrato individual de trabalho. Consideraram-se as remunerações do pessoal abrangido pelo contrato individual de trabalho.

01.01.07. Remunerações certas e permanentes – Pessoal em regime de tarefa ou de avença. Consideraram-se as entidades que se encontrem abrangidos pelos contratos de tarefa ou pelos contratos de avença, celebrados nos termos da legislação em vigor.

01.03.05. Segurança social – Contribuições para a segurança social. Encontram-se registadas os pagamentos efetuados pela autarquia local, como entidade patronal, de quotas ou contribuições para organismos dependentes da segurança social, para a ADSE e para a Caixa Geral de Aposentações.

Aquisição de bens e serviços correntes	Montante	167,741.78€
----------------------------------------	----------	-------------

Neste capítulo estão registadas as despesas quer com bens de consumo a que não possa reconhecer-se a natureza de despesas de capital quer, ainda com a aquisição de serviços.

02.01.08. Aquisição de bens – Material de escritório

Esta rubrica regista as despesas efetuadas com consumíveis de escritório e apresenta um valor global de € 4.712,46.



02.01.20. Aquisição de bens – Material de educação, cultura e recreio

Engloba a aquisição de lenha e as prendas de natal. Esta rubrica apresenta um montante de €8.956,56.

02.02.01. Aquisição de serviços – Encargos das instalações

Engloba as despesas com água, eletricidade e aquecimento e regista um valor de €10.532,59.

02.02.03. Aquisição de serviços – Conservação de bens

Compreende todas as despesas a satisfazer por trabalhos de reparação, conservação e beneficiação de bens imóveis e móveis. Apresenta um montante de € 9.795,70.

02.02.14. Aquisição de serviços – Estudos, pareceres, projetos e consultadoria

Incluem-se as despesas relativas a estudos, pareceres, projetos e consultadoria, de organização, apoio à gestão e serviços de natureza técnica prestados por particulares ou outras entidades. Esta rubrica apresenta um montante global de €9.888,00 e regista os valores pagos às entidades: Lusaconta – Contabilidade e Fiscalidade Lda. e Ricardo Jorge Vitor Dias.

02.02.25. Aquisição de serviços – Outros serviços

Nesta rubrica foram contabilizadas as despesas relativas às atividades culturais, recreativas, sociais e educacionais desenvolvidas ou apoiadas pela Autarquia. Esta rubrica apresenta um valor de €55.848,17 e encontra-se desdobrada no mapa de controlo orçamental da despesa.

Transferência corrente	Montante	14.907.00€
------------------------	----------	------------

Neste capítulo foram contabilizadas as importâncias a entregar a quaisquer organismos ou entidades para financiar despesas correntes tais como o apoio às atividades



UNIÃO DAS FREGUESIAS DE COIMBRA – S.ª Nova, Santa Cruz, Almedina e São Bartolomeu

desenvolvidas pelas Instituições de Solidariedade Social, de Cultura, Recreio e Desporto registadas na autarquia, através da celebração de protocolos.

	Subsídios	Montante	24.229,71€
--	-----------	----------	------------

Neste capítulo foram contabilizadas as importâncias que tendo, a natureza de transferências correntes, revestem-se, contudo, de características especiais que, sob o aspeto económico, recomendam uma identificação à parte daquelas. Consideram-se «Subsídios» os fluxos financeiros não reembolsáveis.

Na rubrica 05.08.03.01 Subsídios – Famílias – Outras, encontram-se contabilizados os encargos relativos a apoios sociais e ao pagamento de subsídio ocupacional, previsto nos programas ocupacionais do IEFP.

Figura n.º 8

Estrutura e Execução da Despesa de Capital





UNIÃO DAS FREGUESIAS DE COIMBRA – Sé Nova, Santa Cruz, Almedina e São Bartolomeu

O valor do investimento previsto para o ano ascendia a 261.229,96 €, dos quais se pagaram 138.163,84 €.

Aquisições de bens de Capital	Montante	138.163,84€
-------------------------------	----------	-------------

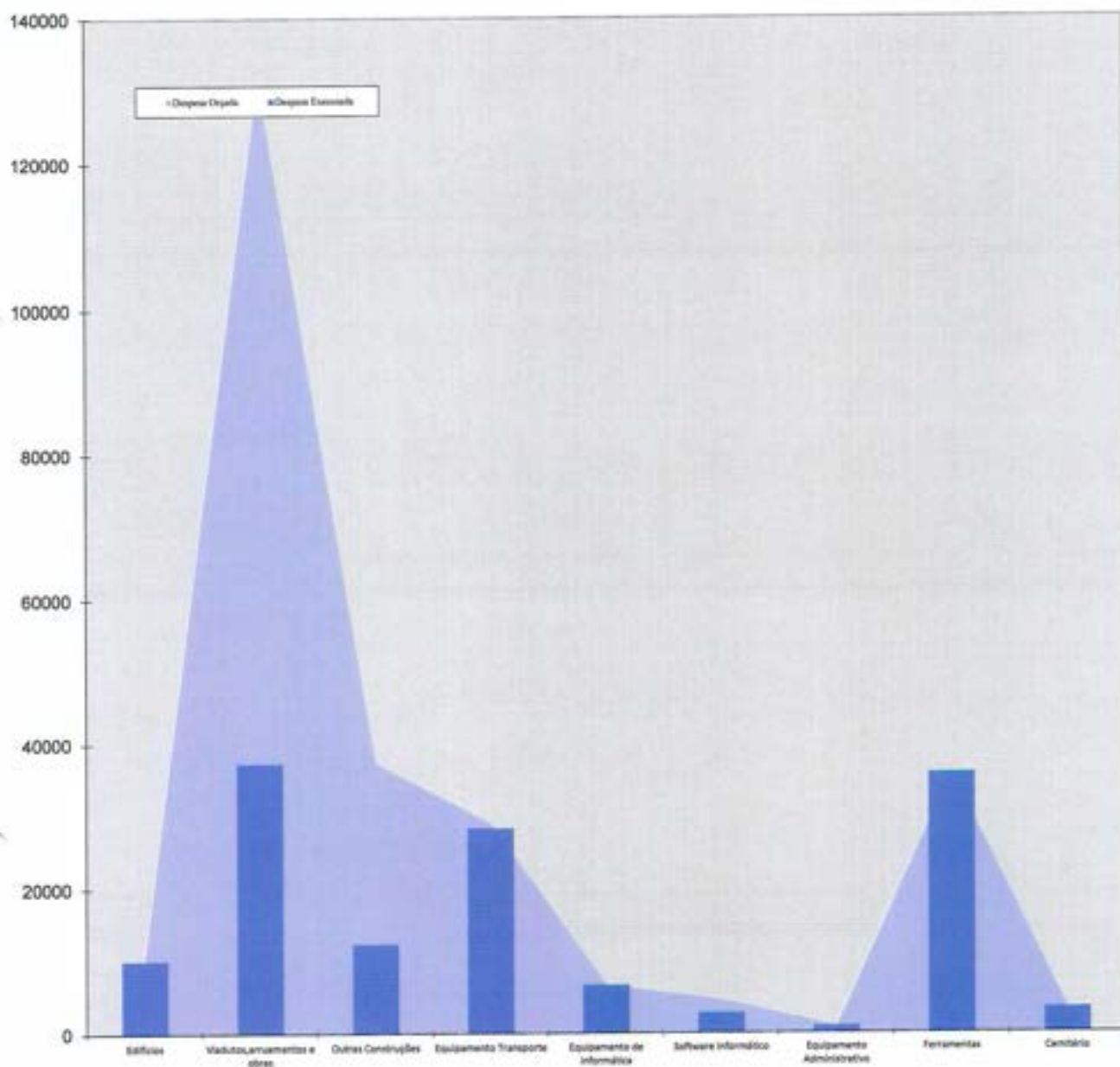
Esta rubrica económica registou as despesas com a aquisição (e também as grandes reparações) dos bens que contribuam para a formação de «capital fixo», isto é, os bens duradouros utilizados, pelo menos, durante um ano, na produção de bens ou serviços, sem que dessa utilização resulte alteração significativa da sua estrutura técnica (máquinas, equipamentos, material de transporte, edifícios, outras construções, etc.). Esta rubrica encontra-se mais desenvolvida no Plano Plurianual de Investimentos.



Figura n.º 9

Estrutura das Despesas de Investimento

[Handwritten signature]



[Handwritten notes and signatures]



[Handwritten signature]

[Handwritten signature]

III - DOCUMENTOS DE PRESTAÇÃO DE CONTAS

[Handwritten signature]

[Handwritten signature]



UNIÃO DAS FREGUESIAS DE COIMBRA – Sé Nova, Santa Cruz, Almedina e São Bartolomeu

**UNIÃO DAS FREGUESIAS DE COIMBRA**

510836119

Bairro Sousa Pinto, n.º 37
3000-393 Coimbra**Controlo Orçamental da Receita
DE 01/01/2018 ATÉ 31/12/2018**

Classificação	Org Económica	Descrição	Dotações Corrigidas	Receita por cobrar no início do ano	Receitas Liquidadas	Liquidação Anulada	Receitas cobradas brutas	Reembolsos e restituições		Receita cobrada líquida	Receita por cobrar no final do ano	Grau de execução orçamental da Receita
								Emitidos	Pagos			
01	01	Impostos directos	55.463,55	0,00	43.003,27	0,00	43.003,27	0,00	0,00	43.003,27	0,00	77,53%
01	0102	Outros	55.463,55	0,00	43.003,27	0,00	43.003,27	0,00	0,00	43.003,27	0,00	77,53%
01	010202	Imposto municipal sobre imóveis	55.463,55	0,00	43.003,27	0,00	43.003,27	0,00	0,00	43.003,27	0,00	77,53%
01	04	Taxas, multas e outras penalidades	11.885,32	0,00	12.976,57	0,00	12.976,57	0,00	0,00	12.976,57	0,00	109,18%
01	0401	Taxas	11.685,32	0,00	12.866,57	0,00	12.866,57	0,00	0,00	12.866,57	0,00	110,11%
01	040123	Taxas específicas das autarquias locais	11.685,32	0,00	12.866,57	0,00	12.866,57	0,00	0,00	12.866,57	0,00	110,11%
01	04012304	Canídeos	1.807,42	0,00	1.723,50	0,00	1.723,50	0,00	0,00	1.723,50	0,00	95,36%
01	04012399	Outras	9.877,90	0,00	11.143,07	0,00	11.143,07	0,00	0,00	11.143,07	0,00	112,81%
01	0401239903	Atestados, Provas de Vida e Confirmações	7.849,72	0,00	9.398,40	0,00	9.398,40	0,00	0,00	9.398,40	0,00	119,73%
01	0401239904	Ocupação e Conservação de Campas	1.432,00	0,00	1.020,00	0,00	1.020,00	0,00	0,00	1.020,00	0,00	71,23%
01	0401239999	Outras	596,18	0,00	724,67	0,00	724,67	0,00	0,00	724,67	0,00	121,55%
01	0402	Multas e outras penalidades	200,00	0,00	110,00	0,00	110,00	0,00	0,00	110,00	0,00	55,00%
01	040204	Coimas e penalidades por contra-ordenações	100,00	0,00	110,00	0,00	110,00	0,00	0,00	110,00	0,00	110,00%
01	040299	Multas e penalidades diversas	100,00	0,00	0,00	0,00	0,00	0,00	0,00	0,00	0,00	0,00%
01	05	Rendimentos da propriedade	300,00	0,00	0,00	0,00	0,00	0,00	0,00	0,00	0,00	0,00%
01	0502	Juros - Sociedades financeiras	200,00	0,00	0,00	0,00	0,00	0,00	0,00	0,00	0,00	0,00%
SubTotal			67.348,87€	0,00€	55.979,84€	0,00€	55.979,84€	0,00€	0,00€	55.979,84€	0,00€	83,12%



UNIÃO DAS FREGUESIAS DE COIMBRA

510836119
Bairro Sousa Pinto, n.º 37
3000-393 Coimbra

Controlo Orçamental da Receita DE 01/01/2018 ATÉ 31/12/2018

Org	Económica	Classificação	Descrição	Dotações Corrigidas	Receita por cobrar no início do ano	Receitas Liquidadas	Liquidação Anulada	Receitas cobradas brutas	Reembolsos e restituições		Receita cobrada líquida	Receita por cobrar no final do ano	Grau de execução orçamental da Receita
									Embitidos	Pagos			
01	050201		Bancos e outras instituições financeiras	200,00	0,00	0,00	0,00	0,00	0,00	0,00	0,00	0,00%	
01	0510		Rendas	100,00	0,00	0,00	0,00	0,00	0,00	0,00	0,00	0,00%	
01	051099		Outros	100,00	0,00	0,00	0,00	0,00	0,00	0,00	0,00	0,00%	
01	06		Transferências correntes	414.865,04	0,00	408.028,07	0,00	408.028,07	0,00	0,00	408.028,07	0,00	98,35%
01	0601		Sociedades e quase-sociedades não financeiras	110,00	0,00	0,00	0,00	0,00	0,00	0,00	0,00	0,00%	
01	060101		Públicas	10,00	0,00	0,00	0,00	0,00	0,00	0,00	0,00	0,00%	
01	06010101		Empresas públicas	10,00	0,00	0,00	0,00	0,00	0,00	0,00	0,00	0,00%	
01	060102		Privadas	100,00	0,00	0,00	0,00	0,00	0,00	0,00	0,00	0,00%	
01	0603		Administração central	253.076,53	0,00	250.459,07	0,00	250.459,07	0,00	0,00	250.459,07	0,00	98,97%
01	060301		Estado	219.977,19	0,00	219.654,31	0,00	219.654,31	0,00	0,00	219.654,31	0,00	99,85%
01	06030104		Fundo de Financiamento das Freguesias	187.590,00	0,00	185.878,61	0,00	185.878,61	0,00	0,00	185.878,61	0,00	99,09%
01	06030105		DGAL (Tempo Inteiro)	32.387,19	0,00	33.775,70	0,00	33.775,70	0,00	0,00	33.775,70	0,00	104,29%
01	060306		Estado - Participação comunitária em projectos co-financiados	25.000,00	0,00	21.749,52	0,00	21.749,52	0,00	0,00	21.749,52	0,00	87,00%
01	060307		Serviços e fundos autónomos	10,00	0,00	0,00	0,00	0,00	0,00	0,00	0,00	0,00	0,00%
01	060309		Serviços e fundos autónomos - Subsistema de protecção à família e políticas activas de emprego e formação profissional	8.089,34	0,00	9.055,24	0,00	9.055,24	0,00	0,00	9.055,24	0,00	111,94%
01	0605		Administração local	161.568,51	0,00	157.519,00	0,00	157.519,00	0,00	0,00	157.519,00	0,00	97,49%
SubTotal				320.835,40€	0,00€	306.438,91€	0,00€	306.438,91€	0,00€	0,00€	306.438,91€	0,00€	95,51%



UNIÃO DAS FREGUESIAS DE COIMBRA

510836119
Bairro Sousa Pinto, n.º 37
3000-393 Coimbra

Controlo Orçamental da Receita DE 01/01/2018 ATÉ 31/12/2018

Classificação	Org Económica	Descrição	Dotações Corrigidas	Receita por cobrar no início do ano	Receitas Liquidadas	Liquidação Anulada	Receitas cobradas brutas	Reembolsos e restituições		Receita cobrada líquida	Receita por cobrar no final do ano	Grau de execução orçamental da Receita
								Emitidos	Pagos			
01	060501	Contínente	161.568,51	0,00	157.519,00	0,00	157.519,00	0,00	0,00	157.519,00	0,00	97,49%
01	06050101	Apoio Funcionamento	40.000,00	0,00	40.000,00	0,00	40.000,00	0,00	0,00	40.000,00	0,00	100,00%
01	06050102	Apoio Escolas 1.º CEB	22.070,94	0,00	21.848,50	0,00	21.848,50	0,00	0,00	21.848,50	0,00	98,99%
01	06050103	Recenseamento	93,57	0,00	0,00	0,00	0,00	0,00	0,00	0,00	0,00	0,00%
01	06050104	Participação IMI	14.894,00	0,00	15.400,00	0,00	15.400,00	0,00	0,00	15.400,00	0,00	103,40%
01	06050105	Apoio Mesas de Voto	3.500,00	0,00	0,00	0,00	0,00	0,00	0,00	0,00	0,00	0,00%
01	06050106	Outras	10,00	0,00	0,00	0,00	0,00	0,00	0,00	0,00	0,00	0,00%
01	06050108	Protocolo Limpezas	81.000,00	0,00	80.270,50	0,00	80.270,50	0,00	0,00	80.270,50	0,00	99,10%
01	0607	Instituições sem fins lucrativos	10,00	0,00	0,00	0,00	0,00	0,00	0,00	0,00	0,00	0,00%
01	060701	Instituições sem fins lucrativos	10,00	0,00	0,00	0,00	0,00	0,00	0,00	0,00	0,00	0,00%
01	0608	Famílias	100,00	0,00	50,00	0,00	50,00	0,00	0,00	50,00	0,00	50,00%
01	060801	Famílias	100,00	0,00	50,00	0,00	50,00	0,00	0,00	50,00	0,00	50,00%
01	07	Venda de bens e serviços correntes	15.667,00	0,00	20.107,00	0,00	21.007,00	0,00	0,00	21.007,00	900,00	128,34%
01	0701	Venda de bens	300,00	0,00	0,00	0,00	0,00	0,00	0,00	0,00	0,00	0,00%
01	070102	Livros e documentação técnica	300,00	0,00	0,00	0,00	0,00	0,00	0,00	0,00	0,00	0,00%
01	0702	Serviços	2.952,00	0,00	9.461,00	0,00	10.361,00	0,00	0,00	10.361,00	900,00	320,49%
01	070201	Aluguer de espaços e equipamentos	100,00	0,00	8.085,00	0,00	8.985,00	0,00	0,00	8.985,00	900,00	8.085,00%
01	070208	Serviços sociais, recreativos, culturais e de desporto	100,00	0,00	0,00	0,00	0,00	0,00	0,00	0,00	0,00	0,00%
SubTotal				482.913,91€	0,00€	472.092,91€	0,00€	472.992,91€	0,00€	472.992,91€	900,00€	97,76%



UNIÃO DAS FREGUESIAS DE COIMBRA

510836119
Bairro Sousa Pinto, n.º37
3000-393 Coimbra

Controlo Orçamental da Receita DE 01/01/2018 ATÉ 31/12/2018

Org	Económica	Classificação	Descrição	Dotações Corrigidas	Receita por cobrar no início do ano	Receitas Liquidadas	Liquidação Anulada	Receitas cobradas brutas	Reembolsos e restituições		Receita cobrada líquida	Receita por cobrar no final do ano	Grau de execução orçamental da Receita
									Emiitidos	Pagos			
01	07020802		Serviços recreativos	100,00	0,00	0,00	0,00	0,00	0,00	0,00	0,00	0,00%	
01	070209		Serviços específicos das autarquias	2.752,00	0,00	1.376,00	0,00	1.376,00	0,00	0,00	1.376,00	0,00	50,00%
01	07020905		Cemitérios	2.652,00	0,00	1.376,00	0,00	1.376,00	0,00	0,00	1.376,00	0,00	51,89%
01	07020999		Outros	100,00	0,00	0,00	0,00	0,00	0,00	0,00	0,00	0,00	0,00%
01	0703		Rendas	12.415,00	0,00	10.646,00	0,00	10.646,00	0,00	0,00	10.646,00	0,00	85,75%
01	070302		Edifícios	7.800,00	0,00	7.930,00	0,00	7.930,00	0,00	0,00	7.930,00	0,00	101,67%
01	070303		Mercado	4.615,00	0,00	2.716,00	0,00	2.716,00	0,00	0,00	2.716,00	0,00	58,85%
01	08		Outras receitas correntes	100,00	0,00	4.608,20	0,00	4.608,20	0,00	0,00	4.608,20	0,00	4.608,20%
01	0801		Outras	100,00	0,00	4.608,20	0,00	4.608,20	0,00	0,00	4.608,20	0,00	4.608,20%
01	080199		Outras	100,00	0,00	4.608,20	0,00	4.608,20	0,00	0,00	4.608,20	0,00	4.608,20%
01	08019999		Diversas	100,00	0,00	4.608,20	0,00	4.608,20	0,00	0,00	4.608,20	0,00	4.608,20%
				Total Correntes	498.280,91€	488.723,11€	0,00€	489.623,11€	0,00€	0,00€	489.623,11€	900,00€	98,68%
01	09		Venda de bens de investimento	100,00	0,00	0,00	0,00	0,00	0,00	0,00	0,00	0,00	0,00%
01	0901		Terrenos	100,00	0,00	0,00	0,00	0,00	0,00	0,00	0,00	0,00	0,00%
01	090106		Administração Pública - Administração local - Continente	100,00	0,00	0,00	0,00	0,00	0,00	0,00	0,00	0,00	0,00%
01	10		Transferências de capital	211.318,83	0,00	25.860,23	0,00	25.860,23	0,00	0,00	25.860,23	0,00	12,24%
				SubTotal	498.380,91€	488.723,11€	0,00€	489.623,11€	0,00€	0,00€	489.623,11€	900,00€	98,06%



UNIÃO DAS FREGUESIAS DE COIMBRA

510836119

Bairro Sousa Pinto, n.º37
3000-393 Coimbra

Contrôle Orçamental da Receita
DE 01/01/2018 ATÉ 31/12/2018

Org	Económica	Descrição	Dotações Corrigidas	Receita por cobrar no início do ano	Receitas Liquidadas	Liquidação Amulada	Receitas cobradas brutas	Reembolsos e restituições		Receita cobrada líquida	Receita por cobrar no final do ano	Grau de execução orçamental da Receita
								Emitidos	Pagos			
01	1005	Administração local	211.318,83	0,00	25.860,23	0,00	25.860,23	0,00	0,00	25.860,23	0,00	12,24%
01	100501	Continente	211.318,83	0,00	25.860,23	0,00	25.860,23	0,00	0,00	25.860,23	0,00	12,24%
01	10050102	CMC - Protocolo 2017	78.018,83	0,00	25.860,23	0,00	25.860,23	0,00	0,00	25.860,23	0,00	33,15%
01	10050103	CMC - Protocolo 2018	133.300,00	0,00	0,00	0,00	0,00	0,00	0,00	0,00	0,00	0,00%
Total Capital			211.418,83€	0,00€	25.860,23€	0,00€	25.860,23€	0,00€	0,00€	25.860,23€	0,00€	12,23%
Total Administração Autárquica			709.699,74€	0,00€	514.583,34€	0,00€	515.483,34€	0,00€	0,00€	515.483,34€	900,00€	72,51%
Total Geral			709.699,74€	0,00€	514.583,34€	0,00€	515.483,34€	0,00€	0,00€	515.483,34€	900,00€	72,51%

Órgão executivo,

Em 26 de Março de 2019

Órgão deliberativo,

Em 11 de Abril de 2019



UNIÃO DAS FREGUESIAS DE COIMBRA

510836119

Bairro Sousa Pinto, n.º 37
3000-393 Coimbra

Controlo Orçamental da Despesa
DE 01/01/2018 ATÉ 31/12/2018

Classificação	Org Económica	Descrição	Compromissos assumidos			Diferenças			Grau execução orçamental das despesas	
			Dotações Corrigidas	Exercício	Exercícios Futuros	Total	Despesas Pagas	Dotação não comprometida		Saldo
01	01	Despesas com o pessoal	186.468,72	138.898,98	0,00	138.898,98	138.856,05	47.569,74	42,93	74,47%
01	0101	Remunerações certas e permanentes	153.770,27	117.693,25	0,00	117.693,25	117.650,32	36.077,02	42,93	76,51%
01	010101	Titulares de órgãos de soberania e membros de órgãos autárquicos	54.849,76	52.832,71	0,00	52.832,71	52.832,71	2.017,05	0,00	96,32%
01	010103	Pessoal dos quadros - Regime de função pública	8.297,56	8.197,56	0,00	8.197,56	8.197,56	100,00	0,00	98,79%
01	01010301	Pessoal em funções	8.197,56	8.197,56	0,00	8.197,56	8.197,56	0,00	0,00	100,00%
01	01010302	Alterações obrigatórias de posicionamento remuneratório	100,00	0,00	0,00	0,00	0,00	100,00	0,00	0,00%
01	010104	Pessoal dos quadros - Regime de contrato individual de trabalho	37.275,12	17.434,56	0,00	17.434,56	17.434,56	19.840,56	0,00	46,77%
01	01010401	Pessoal em funções	8.197,56	8.192,79	0,00	8.192,79	8.192,79	4,77	0,00	99,94%
01	01010404	Recrutamento de Pessoal para novos postos de trabalho	29.077,56	9.241,77	0,00	9.241,77	9.241,77	19.835,79	0,00	31,78%
01	010107	Pessoal em regime de tarefa ou avença	32.190,00	22.787,08	0,00	22.787,08	22.787,08	9.402,92	0,00	70,79%
01	010111	Representação	5.865,96	5.865,96	0,00	5.865,96	5.865,96	0,00	0,00	100,00%
01	010113	Subsídio de refeição	7.713,09	4.607,82	0,00	4.607,82	4.564,89	3.105,27	42,93	59,18%
01	010114	Subsídio de férias e de Natal	7.578,78	5.967,56	0,00	5.967,56	5.967,56	1.611,22	0,00	78,74%
01	0102	Abonos variáveis ou eventuais	7.670,96	5.004,63	0,00	5.004,63	5.004,63	2.666,33	0,00	65,24%
01	010202	Horas extraordinárias	1.700,00	380,10	0,00	380,10	380,10	1.319,90	0,00	22,36%
01	010205	Abono para falhas	2.070,96	1.035,48	0,00	1.035,48	1.035,48	1.035,48	0,00	50,00%
SubTotal			157.541,23€	119.108,83€	0,00€	119.108,83€	119.065,90€	38.432,40€	42,93€	75,58%



UNIÃO DAS FREGUESIAS DE COIMBRA

510836119
Bairro Sousa Pinto, n.º 37
3000-393 Coimbra

Controlo Orçamental da Despesa
DE 01/01/2018 ATÉ 31/12/2018

Classificação	Org Económica	Descrição	Compromissos assumidos			Diferenças			Grau execução orçamental das despesas	
			Dotações Corrigidas	Exercício	Exercícios Futuros	Total	Despesas Pagas	Detachado comprometida		Saldo
01	010212	Indemnizações por cessação de funções	100,00	0,00	0,00	0,00	0,00	100,00	0,00	0,00%
01	010213	Outros suplementos e prémios	3.800,00	3.589,05	0,00	3.589,05	3.589,05	210,95	0,00	94,45%
01	01021302	Outros	100,00	0,00	0,00	0,00	0,00	100,00	0,00	0,00%
01	01021303	Senhas de Presença	100,00	0,00	0,00	0,00	0,00	100,00	0,00	0,00%
01	01021399	Mesas de Voto	3.600,00	3.589,05	0,00	3.589,05	3.589,05	10,95	0,00	99,70%
01	0103	Segurança social	25.027,49	16.201,10	0,00	16.201,10	16.201,10	8.826,39	0,00	64,73%
01	010301	Encargos com a saúde	1.711,44	387,96	0,00	387,96	387,96	1.323,48	0,00	22,67%
01	010305	Contribuições para a segurança social	19.435,57	13.852,70	0,00	13.852,70	13.852,70	5.582,87	0,00	71,27%
01	01030501	Assistência na doença dos funcionários públicos (ADSE)	1.427,49	291,19	0,00	291,19	291,19	1.136,30	0,00	20,40%
01	01030502	Segurança social dos funcionários públicos	17.914,66	13.561,51	0,00	13.561,51	13.561,51	4.353,15	0,00	75,70%
01	0103050201	Caixa Geral de Aposentações	2.459,96	2.230,45	0,00	2.230,45	2.230,45	229,51	0,00	90,67%
01	0103050202	Segurança Social - Regime Geral	15.454,70	11.331,06	0,00	11.331,06	11.331,06	4.123,64	0,00	73,32%
01	01030503	Outros	93,42	0,00	0,00	0,00	0,00	93,42	0,00	0,00%
01	010309	Seguros	2.270,98	1.960,44	0,00	1.960,44	1.960,44	310,54	0,00	86,33%
01	01030901	Seguros de acidentes no trabalho e doenças profissionais	2.270,98	1.960,44	0,00	1.960,44	1.960,44	310,54	0,00	86,33%
01	010310	Outras despesas de segurança social	1.609,50	0,00	0,00	0,00	0,00	1.609,50	0,00	0,00%
01	01031001	Outras despesas de segurança social	1.609,50	0,00	0,00	0,00	0,00	1.609,50	0,00	0,00%
SubTotal			186.468,72€	138.898,98€	0,00€	138.898,98€	138.856,05€	47.569,74€	42,93€	74,47%



UNIÃO DAS FREGUESIAS DE COIMBRA

510836119
Bairro Sousa Pinto, n.º 37
3000-393 Coimbra

Controlo Orçamental da Despesa
DE 01/01/2018 ATÉ 31/12/2018

[Handwritten signatures and initials]

Org	Económica	Classificação	Descrição	Dotações Corrigidas			Compromissos assumidos			Diferenças			Grau execução orçamental das despesas	
				Exercício	Exercícios Futuros	Total	Exercício	Exercícios Futuros	Total	Despesas Pagas	Dotação não comprometida	Saldo		Compromissos por pagar
01	02		Aquisição de bens e serviços	210.857,55	0,00	170.056,67	170.056,67	0,00	170.056,67	167.741,78	40.800,88	40.800,88	2.314,89	79,55%
01	0201		Aquisição de bens	38.405,00	0,00	31.510,15	31.510,15	0,00	31.510,15	31.510,15	6.894,85	6.894,85	0,00	82,05%
01	020101		Matérias-primas e subsidiárias	500,00	0,00	9,23	9,23	0,00	9,23	9,23	490,77	490,77	0,00	1,85%
01	020102		Combustíveis e lubrificantes	5.700,00	0,00	4.778,55	4.778,55	0,00	4.778,55	4.778,55	921,45	921,45	0,00	83,83%
01	02010201		Gasolina	1.000,00	0,00	796,97	796,97	0,00	796,97	796,97	203,03	203,03	0,00	79,70%
01	02010202		Gasóleo	3.100,00	0,00	3.094,49	3.094,49	0,00	3.094,49	3.094,49	5,51	5,51	0,00	99,82%
01	02010299		Outros	1.600,00	0,00	887,09	887,09	0,00	887,09	887,09	712,91	712,91	0,00	55,44%
01	020104		Limpeza e higiene	1.000,00	0,00	431,89	431,89	0,00	431,89	431,89	568,11	568,11	0,00	43,19%
01	020105		Alimentação - Refeições confeccionadas	2.510,00	0,00	2.507,36	2.507,36	0,00	2.507,36	2.507,36	2,64	2,64	0,00	99,89%
01	020106		Alimentação - Géneros para confeccionar	140,00	0,00	52,64	52,64	0,00	52,64	52,64	87,36	87,36	0,00	37,60%
01	020107		Vestuário e artigos pessoais	4.600,00	0,00	4.595,37	4.595,37	0,00	4.595,37	4.595,37	4,63	4,63	0,00	99,90%
01	020108		Material de escritório	5.515,00	0,00	4.712,46	4.712,46	0,00	4.712,46	4.712,46	802,54	802,54	0,00	85,45%
01	020109		Produtos químicos e farmacêuticos	500,00	0,00	396,05	396,05	0,00	396,05	396,05	103,95	103,95	0,00	79,21%
01	020115		Prémios, condecorações e ofertas	1.500,00	0,00	1.061,56	1.061,56	0,00	1.061,56	1.061,56	438,44	438,44	0,00	70,77%
01	020117		Ferramentas e utensílios	3.940,00	0,00	3.794,35	3.794,35	0,00	3.794,35	3.794,35	145,65	145,65	0,00	96,30%
01	020118		Livros e documentação técnica	500,00	0,00	50,00	50,00	0,00	50,00	50,00	450,00	450,00	0,00	10,00%
01	020119		Artigos honoríficos e de decoração	2.000,00	0,00	164,13	164,13	0,00	164,13	164,13	1.835,87	1.835,87	0,00	8,21%
01	020120		Material de educação, cultura e recreio	10.000,00	0,00	8.956,56	8.956,56	0,00	8.956,56	8.956,56	1.043,44	1.043,44	0,00	89,57%
SubTotal				224.873,72€	170.409,13€	170.409,13€	170.366,20€	0,00€	170.409,13€	170.366,20€	54.464,59€	54.464,59€	42.93€	75,76%



UNIÃO DAS FREGUESIAS DE COIMBRA

510836119

Bairro Sousa Pinto, n.º 37
3000-393 Coimbra

Controlo Orçamental da Despesa DE 01/01/2018 ATÉ 31/12/2018

Org	Económica	Classificação	Descrição	Dotações Corrigidas			Compromissos assumidos			Despesas Pagas			Diferenças			Grau execução orçamental das despesas
				Exercício	Exercícios Futuros	Total	Exercício	Exercícios Futuros	Total	Exercício	Exercícios Futuros	Total	Dotação não comprometida	Saldo	Compromissos por pagar	
01	0202		Aquisição de serviços	172.452,55	0,00	172.452,55	138.546,52	0,00	138.546,52	136.231,63	0,00	136.231,63	33.906,03	2.314,89	0,00	79,00%
01	020201		Encargos das instalações	13.000,00	0,00	13.000,00	10.532,59	0,00	10.532,59	10.532,59	0,00	10.532,59	2.467,41	0,00	0,00	81,02%
01	020202		Limpeza e higiene	5.020,00	0,00	5.020,00	5.015,32	0,00	5.015,32	5.015,32	0,00	5.015,32	4,68	0,00	0,00	99,91%
01	020203		Conservação de bens	10.000,00	0,00	10.000,00	9.795,70	0,00	9.795,70	9.795,70	0,00	9.795,70	204,30	0,00	0,00	97,96%
01	020209		Comunicações	9.100,00	0,00	9.100,00	7.554,44	0,00	7.554,44	7.554,44	0,00	7.554,44	1.545,56	402,94	0,00	78,59%
01	020211		Representação dos serviços	500,00	0,00	500,00	166,00	0,00	166,00	166,00	0,00	166,00	334,00	0,00	0,00	33,20%
01	020212		Seguros	5.300,00	0,00	5.300,00	4.389,36	0,00	4.389,36	4.389,36	0,00	4.389,36	910,64	0,00	0,00	82,82%
01	020213		Deslocações e estadas	1.530,00	0,00	1.530,00	1.526,05	0,00	1.526,05	1.526,05	0,00	1.526,05	3,95	0,00	0,00	99,74%
01	020214		Estudos, pareceres, projectos e consultadoria	17.228,60	0,00	17.228,60	9.888,00	0,00	9.888,00	9.888,00	0,00	9.888,00	7.340,60	0,00	0,00	57,39%
01	020217		Publicidade	12.900,00	0,00	12.900,00	11.153,37	0,00	11.153,37	11.043,37	0,00	11.043,37	1.746,63	110,00	0,00	85,61%
01	020218		Vigilância e segurança	500,00	0,00	500,00	460,02	0,00	460,02	460,02	0,00	460,02	39,98	0,00	0,00	92,00%
01	020219		Assistência técnica	2.055,44	0,00	2.055,44	1.140,96	0,00	1.140,96	1.140,96	0,00	1.140,96	914,48	0,00	0,00	55,51%
01	020220		Outros trabalhos especializados	20.221,00	0,00	20.221,00	19.274,59	0,00	19.274,59	19.274,59	0,00	19.274,59	946,41	0,00	0,00	95,32%
01	020222		Serviços de saúde	500,00	0,00	500,00	0,00	0,00	0,00	0,00	0,00	500,00	500,00	0,00	0,00	0,00%
01	020225		Outros serviços	74.597,51	0,00	74.597,51	57.650,12	0,00	57.650,12	55.848,17	0,00	55.848,17	16.947,39	1.801,95	0,00	74,87%
01	02022501		Serviços Bancários	500,00	0,00	500,00	119,99	0,00	119,99	119,99	0,00	119,99	380,01	0,00	0,00	24,00%
01	02022502		Anúncios	2.000,00	0,00	2.000,00	1.537,50	0,00	1.537,50	1.537,50	0,00	1.537,50	462,50	0,00	0,00	76,88%
01	02022503		Cabaz de Natal	5.000,00	0,00	5.000,00	3.140,67	0,00	3.140,67	3.140,67	0,00	3.140,67	1.859,33	0,00	0,00	62,81%
SubTotal				330.228,76€	0,00€	330.228,76€	256.103,69€	0,00€	256.103,69€	255.547,82€	0,00€	255.547,82€	74.125,07€	555,87€	0,00€	77,39%



UNIÃO DAS FREGUESIAS DE COIMBRA

510836119
Bairro Sousa Pinto, n.º 37
3000-393 Coimbra

Controlo Orçamental da Despesa
DE 01/01/2018 ATÉ 31/12/2018

[Handwritten signatures and initials]

Classificação	Org Económica	Descrição	Dotações Corrigidas			Compromissos assumidos		Diferenças			Grau execução orçamental das despesas	
			Exercício	Exercícios Futuros	Total	Exercício	Exercícios Futuros	Despesas Pagas	Dotação não comprometida	Saldo		Compromissos por pagar
01	02022504	Festa dos Vizinhos	1.000,00	0,00	0,00	0,00	0,00	0,00	1.000,00	1.000,00	0,00	0,00%
01	02022505	Passelo + 60	10.000,00	0,00	0,00	0,00	0,00	0,00	10.000,00	10.000,00	0,00	0,00%
01	02022507	Ginástica Sénior	1.500,00	1.164,52	1.164,52	0,00	0,00	1.164,52	335,48	335,48	0,00	77,63%
01	02022508	Festival Quebra Jazz	2.500,00	2.250,00	2.250,00	0,00	0,00	2.250,00	250,00	250,00	0,00	90,00%
01	02022509	Serenata dos Amigos Estudantes	500,00	0,00	0,00	0,00	0,00	0,00	500,00	500,00	0,00	0,00%
01	02022510	Organização de Feiras, Eventos Temáticas e Religiosas	46.000,00	45.191,57	45.191,57	0,00	0,00	43.389,62	808,43	808,43	1.801,95	94,33%
01	02022513	Curso de Bordados	250,00	6,00	6,00	0,00	0,00	6,00	244,00	244,00	0,00	2,40%
01	02022515	Concurso Varandas Floridas	500,00	0,00	0,00	0,00	0,00	0,00	500,00	500,00	0,00	0,00%
01	02022516	Dinamização do Mercado de Calhabé	500,00	0,00	0,00	0,00	0,00	0,00	500,00	500,00	0,00	0,00%
01	02022599	Outros Serviços	4.347,51	4.239,87	4.239,87	0,00	0,00	4.239,87	107,64	107,64	0,00	97,52%
01	03	Juros e outros encargos	500,00	52,23	52,23	0,00	0,00	52,23	447,77	447,77	0,00	10,45%
01	0306	Outros encargos financeiros	500,00	52,23	52,23	0,00	0,00	52,23	447,77	447,77	0,00	10,45%
01	030601	Outros encargos financeiros	500,00	52,23	52,23	0,00	0,00	52,23	447,77	447,77	0,00	10,45%
01	04	Transferências correntes	19.000,00	14.907,00	14.907,00	0,00	0,00	14.907,00	4.093,00	4.093,00	0,00	78,46%
01	0407	Instituições sem fins lucrativos	19.000,00	14.907,00	14.907,00	0,00	0,00	14.907,00	4.093,00	4.093,00	0,00	78,46%
01	040701	Instituições sem fins lucrativos	15.000,00	14.057,00	14.057,00	0,00	0,00	14.057,00	943,00	943,00	0,00	93,71%
SubTotal			412.826,27€	323.064,88€	323.064,88€	0,00€	0,00€	320.707,06€	89.761,39€	89.761,39€	2.357,82€	77,69%

**UNIÃO DAS FREGUESIAS DE COIMBRA**

510836119

Bairro Sousa Pinto, n.º 37
3000-393 Coimbra**Controlo Orçamental da Despesa
DE 01/01/2018 ATÉ 31/12/2018**

Classificação	Org Económica	Descrição	Compromissos assumidos			Diferenças			Grau execução orçamental das despesas	
			Dotações Corrigidas	Exercício	Exercícios Futuros	Total	Despesas Pagas	Despesa não comprometida		Saldo
01	040702	Comissões de Festas	2.000,00	0,00	0,00	0,00	0,00	2.000,00	0,00	0,00%
01	040703	Associações e Fundações	2.000,00	850,00	0,00	850,00	850,00	1.150,00	0,00	42,50%
01	05	Subsídios	26.543,51	24.229,71	0,00	24.229,71	24.229,71	2.313,80	0,00	91,28%
01	0508	Famílias	26.543,51	24.229,71	0,00	24.229,71	24.229,71	2.313,80	0,00	91,28%
01	050803	Outras	26.543,51	24.229,71	0,00	24.229,71	24.229,71	2.313,80	0,00	91,28%
01	05080301	Outras - Programas CEI	24.043,51	23.481,10	0,00	23.481,10	23.481,10	562,41	0,00	97,66%
01	05080302	Outras - Apoios Sociais	2.500,00	748,61	0,00	748,61	748,61	1.751,39	0,00	29,94%
01	06	Outras despesas correntes	5.100,00	0,00	0,00	0,00	0,00	5.100,00	0,00	0,00%
01	0602	Diversas	5.100,00	0,00	0,00	0,00	0,00	5.100,00	0,00	0,00%
01	060203	Outras	5.100,00	0,00	0,00	0,00	0,00	5.100,00	0,00	0,00%
01	06020305	Outras	5.100,00	0,00	0,00	0,00	0,00	5.100,00	0,00	0,00%
01	0602030501	Orçamento Participativo	5.000,00	0,00	0,00	0,00	0,00	5.000,00	0,00	0,00%
01	0602030599	Outras	100,00	0,00	0,00	0,00	0,00	100,00	0,00	0,00%
Total Correntes			448.469,78€	348.144,59€	0,00€	348.144,59€	345.786,77€	100.325,19€	2.357,82€	77,63%
01	07	Aquisição de bens de capital	261.229,96	164.024,07	0,00	164.024,07	138.163,84	97.205,89	25.860,23	52,89%
SubTotal			448.469,78€	348.144,59€	0,00€	348.144,59€	345.786,77€	100.325,19€	2.357,82€	77,10%



UNIÃO DAS FREGUESIAS DE COIMBRA

510836119

Bairro Sousa Pinto, n.º 37
3000-393 Coimbra

Controlo Orçamental da Despesa
DE 01/01/2018 ATÉ 31/12/2018

Classificação	Org Económica	Descrição	Compromissos assumidos			Diferenças			Grau execução orçamental das despesas	
			Dotações Corrigidas	Exercício	Exercícios Futuros	Total	Despesas Pagas	Dotação não comprometida		Saldo
01	0701	Investimentos	256.729,96	160.580,80	0,00	160.580,80	134.720,57	96.149,16	25.860,23	52,48%
01	070103	Edifícios	10.500,00	10.187,18	0,00	10.187,18	10.187,18	312,82	0,00	97,02%
01	07010301	Instalações de serviços	10.500,00	10.187,18	0,00	10.187,18	10.187,18	312,82	0,00	97,02%
01	070104	Construções diversas	168.818,83	75.672,92	0,00	75.672,92	49.812,69	93.145,91	25.860,23	29,51%
01	07010401	Viadutos, arruamentos e obras complementares	131.318,83	63.207,59	0,00	63.207,59	37.347,36	68.111,24	25.860,23	28,44%
01	07010405	Parques e jardins	25.000,00	200,49	0,00	200,49	200,49	24.799,51	0,00	0,80%
01	07010413	Outros	12.500,00	12.264,84	0,00	12.264,84	12.264,84	235,16	0,00	98,12%
01	070106	Material de transporte	29.000,00	28.299,00	0,00	28.299,00	28.299,00	701,00	0,00	97,58%
01	07010602	Outro	29.000,00	28.299,00	0,00	28.299,00	28.299,00	701,00	0,00	97,58%
01	070107	Equipamento de informática	6.800,00	6.735,84	0,00	6.735,84	6.735,84	64,16	0,00	99,06%
01	070108	Software informático	4.700,00	2.832,58	0,00	2.832,58	2.832,58	1.867,42	0,00	60,27%
01	070109	Equipamento administrativo	1.000,00	984,62	0,00	984,62	984,62	15,38	0,00	98,46%
01	070111	Ferramentas e utensílios	35.911,13	35.868,66	0,00	35.868,66	35.868,66	42,47	0,00	99,88%
01	0702	Locação financeira	500,00	0,00	0,00	0,00	0,00	500,00	0,00	0,00%
01	070205	Material de transporte	500,00	0,00	0,00	0,00	0,00	500,00	0,00	0,00%
01	0703	Bens de domínio público	4.000,00	3.443,27	0,00	3.443,27	3.443,27	556,73	0,00	86,08%
01	070303	Outras construções e infraestruturas	4.000,00	3.443,27	0,00	3.443,27	3.443,27	556,73	0,00	86,08%
01	07030301	Viadutos, arruamentos e obras complementares	500,00	0,00	0,00	0,00	0,00	500,00	0,00	0,00%
SubTotal			706.199,74€	508.725,39€	0,00€	508.725,39€	480.507,34€	197.474,35€	28.218,05€	68,04%



UNIÃO DAS FREGUESIAS DE COIMBRA

510836119
Bairro Sousa Pinto, n.º 37
3000-393 Coimbra

Controlo Orçamental da Despesa DE 01/01/2018 ATÉ 31/12/2018

Classificação	Org	Económica	Descrição	Compromissos assumidos			Diferenças			Grau execução orçamental das despesas	
				Dotações Corrigidas	Exercício	Exercícios Futuros	Despesas Pagas	Total	Dotação não comprometida		Saldo
01	07030312		Cemitérios	3.500,00	3.443,27	0,00	3.443,27	3.443,27	56,73	0,00	98,38%
			Total Capital	261.229,96€	164.024,07€	0,00€	164.024,07€	138.163,84€	97.205,89€	25.860,23€	52,89%
Total Administração Autárquica				709.699,74€	512.168,66€	0,00€	512.168,66€	483.950,61€	197.531,08€	28.218,05€	72,17%
Total Geral				709.699,74€	512.168,66€	0,00€	512.168,66€	483.950,61€	197.531,08€	28.218,05€	68,19%

Órgão executivo,

Em 26 de Março de 2019.

António Augusto de Sousa Pinto

Órgão deliberativo,

Em 11 de Abril de 2019

António Augusto de Sousa Pinto
António Augusto de Sousa Pinto



UNIÃO DAS FREGUESIAS DE COIMBRA

510836119
Bairro Sousa Pinto, n.º37
3000-393 Coimbra

União das Freguesias de Coimbra

Execução do Plano Plurianual de Investimentos

DE 01/01/2018 ATÉ 31/12/2018

2018



UNIÃO DAS FREGUESIAS DE COIMBRA
510836119
 Bairro Sousa Pinto, n.º 37
 3000-393 Coimbra

Execução do Plano Plurianual de Investimentos - 2018
DE 01/01/2018 ATÉ 31/12/2018

Objectivo	Programa	Projeto	Ano/Acção	Designação	Classificação Orçamental		Forma Realização			Fonte de Financiamento %			Responsável	Datas		Fase de Execução	Montante previsto				Montante executado		Nível de execução financiamento anual	Nível de execução financiamento global			
					Orgânica	Económica	E	D	O	AA	FC	AC		AA	FC		AC	Ano	Anos seguintes	Total	Anos anteriores	Ano			Total		
																										Início	Fim
111	0701	20	2017/2	0405	01	07010405	E	0,0	100	0,0	0,0	0,0	0,0	0,0	0,0	0,0	0,0	0,0	25.000,00	0,00	200,49	200,49	0,00	0,00	99,98	0,00	
111	0701	20	2017/2	0401	01	07010401	E	0,0	100	0,0	0,0	0,0	0,0	0,0	0,0	0,0	0,0	0,0	34.028,83	0,00	34.023,38	34.023,38	0,00	0,00	99,98	99,98	
111	0701	20	2017/2	0401	01	07010401	E	0,0	100	0,0	0,0	0,0	0,0	0,0	0,0	0,0	0,0	0,0	25.000,00	0,00	763,20	763,20	0,00	0,00	3,05	3,05	
111	0701	20	2018/2	0401	01	07010401	E	0,0	100	0,0	0,0	0,0	0,0	0,0	0,0	0,0	0,0	0,0	72.290,00	399.900,00	2.560,78	2.560,78	0,00	0,00	3,54	0,54	
111	0701	20	2018/2	0401	01	07010401	E	0,0	100	0,0	0,0	0,0	0,0	0,0	0,0	0,0	0,0	0,0	10.500,00	15.000,00	10.187,18	10.187,18	0,00	0,00	97,02	39,95	
111	0701	20	2018/2	0401	01	07010401	E	0,0	100	0,0	0,0	0,0	0,0	0,0	0,0	0,0	0,0	0,0	12.500,00	15.000,00	12.264,84	12.264,84	0,00	0,00	98,12	64,60	
111	0701	20	2018/2	0401	01	07010401	A	0,0	100	0,0	0,0	0,0	0,0	0,0	0,0	0,0	0,0	0,0	3.500,00	15.000,00	3.443,27	3.443,27	0,00	0,00	98,38	18,61	
111	0701	20	2018/2	0401	01	07010401	O	0,0	100	0,0	0,0	0,0	0,0	0,0	0,0	0,0	0,0	0,0	35.911,13	7.500,00	43.411,13	35.868,66	0,00	0,00	99,88	82,63	
111	0701	20	2018/2	0401	01	07010401	O	0,0	100	0,0	0,0	0,0	0,0	0,0	0,0	0,0	0,0	0,0	6.800,00	7.500,00	14.300,00	6.735,84	0,00	0,00	99,06	47,10	
111	0701	20	2018/2	0401	01	07010401	O	0,0	100	0,0	0,0	0,0	0,0	0,0	0,0	0,0	0,0	0,0	1.000,00	7.500,00	8.500,00	984,62	0,00	0,00	98,46	11,58	
111	0701	20	2018/2	0401	01	07010401	O	0,0	100	0,0	0,0	0,0	0,0	0,0	0,0	0,0	0,0	0,0	4.700,00	7.500,00	12.200,00	2.832,58	0,00	0,00	60,27	23,22	
111	0701	20	2018/2	0401	01	07010401	O	0,0	100	0,0	0,0	0,0	0,0	0,0	0,0	0,0	0,0	0,0	500,00	1.500,00	2.000,00	0,00	0,00	0,00	0,00	0,00	0,00
111	0701	20	2018/2	0401	01	07010401	O	0,0	100	0,0	0,0	0,0	0,0	0,0	0,0	0,0	0,0	0,0	500,00	1.500,00	2.000,00	0,00	0,00	0,00	0,00	0,00	0,00
111	0701	20	2018/2	0401	01	07010401	O	0,0	100	0,0	0,0	0,0	0,0	0,0	0,0	0,0	0,0	0,0	29.000,00	0,00	29.000,00	28.299,00	0,00	0,00	97,58	97,58	
111	0602	18	01812					0,0	100	0,0	0,0	0,0	0,0	0,0	0,0	0,0	0,0	0,0	261.229,96	477.960,00	739.129,96	138.163,84	0,00	0,00	52,89	18,69	
																			261.229,96	477.960,00	739.129,96	138.163,84	0,00	0,00	52,89	18,69	



UNIÃO DAS FREGUESIAS DE COIMBRA

510836119
Bairro Sousa Pinto, n.º 37
3000-393 Coimbra

Execução do Plano Plurianual de Investimentos - 2018
DE 01/01/2018 ATÉ 31/12/2018

Órgão executivo,
em 26 de Março de 2019.
[Handwritten signature]
João Reis de Amor

Órgão deliberativo,
em 11 de Abril de 2019
[Handwritten signature]
Ana Isabel Rodrigues Simões
Teresa da Silva



UNIÃO DAS FREGUESIAS DE COIMBRA

510836119

Bairro Sousa Pinto, n.º37
3000-393 Coimbra

Operações de Tesouraria
DE 01/01/2018 ATÉ 31/12/2018

Classificação	TERC	Designação	Saldo da Gerência Anterior		Movimento		Saldo para a Gerência Seguinte	
			Devedor	Credor	Débito	Crédito	Devedor	Credor
17		Operações extra-orçamentais	0,00 €	0,00 €	974,25 €	974,25 €	0,00 €	0,00 €
1701		Operações de tesouraria - Receitas do Estado	0,00 €	0,00 €	0,00 €	0,00 €	0,00 €	0,00 €
170101		IRS	0,00 €	113,50 €	3.974,58 €	4.308,96 €	0,00 €	447,88 €
170102		Segurança Social	0,00 €	1.110,15 €	6.038,96 €	5.445,37 €	0,00 €	516,56 €
170103		Caixa Geral de Aposentações	0,00 €	248,49 €	1.201,27 €	1.033,03 €	0,00 €	80,25 €
170104		Sindicato	0,00 €	7,11 €	112,43 €	123,83 €	0,00 €	18,51 €
170105		IRS - Trabalho Dependente	0,00 €	757,00 €	7.007,63 €	6.942,63 €	0,00 €	692,00 €
170106		ADSE	0,00 €	25,04 €	319,92 €	318,79 €	0,00 €	23,91 €
1702		Outras operações de tesouraria	0,00 €	0,00 €	372,00 €	655,28 €	0,00 €	283,28 €
Total			0,00 €	2.261,29 €	20.001,04 €	19.802,14 €	0,00 €	2.062,39 €



UNIÃO DAS FREGUESIAS DE COIMBRA

510836119

Bairro Sousa Pinto, n.º37

3000-393 Coimbra

Fluxos de Caixa
DE 01/01/2018 ATÉ 31/12/2018

Recebimentos/Entrada de Fundos			Pagamentos/Saída de Fundos		
SALDO DA GERÊNCIA ANTERIOR		592.775,44€	DESPESAS ORÇAMENTAIS		483.950,61€
Execução Orçamental	590.514,15€		Correntes	345.786,77€	
Operações de Tesouraria	2.261,29€		Capital	138.163,84€	
RECEITAS ORÇAMENTAIS		514.583,34€	OPERAÇÕES DE TESOURARIA		20.001,04€
Correntes	488.723,11€				
Capital	25.860,23€		SALDO P/ GERÊNCIA SEGUINTE		623.209,27€
OPERAÇÕES DE TESOURARIA		19.802,14€	Execução Orçamental	621.146,88€	
			Operações de Tesouraria	2.062,39€	
TOTAL		1.127.160,92€	TOTAL		1.127.160,92€

CONTAS DE ORDEM

SALDO Gerência ANTERIOR			RECEITA VIRTUAL COBRADA	0,00	
Documentos de Cobrança			RECEITA VIRTUAL ANULADA	0,00	0,00
RECEITA VIRTUAL LIQUIDADADA		0,00	SALDO P/ GERÊNCIA SEGUINTE		
			EM DOCUMENTOS DE COBRANÇA		0,00
TOTAL		0,00	TOTAL		0,00

O Orgão Executivo,
Em 26 de Março de 2019.
[Signature]
[Signature]
[Signature]

O Orgão Deliberativo,
Em 11 de Abril de 2019
[Signature]
[Signature]
[Signature]

**UNIÃO DAS FREGUESIAS DE COIMBRA**

510836119

Bairro Sousa Pinto, n.º37
3000-393 CoimbraReconciliação Bancária
31/12/2018

Banco		IBAN		Saldo Inicial		Saldo Atual	
Montepio				0,00 €		72.041,79 €	
Data	Tipo	NºDoc	Mét. Pag.	Doc. Liq.	Entidade	Débito	Crédito
31/12/2018	TRSF	2018/1.234	T. Bancária	débito 08-01-2019	Caixa Coimbra (São Bartolomeu) - Receita - Montepio	-	+20,00 €
31/12/2018	TRSF	2018/1.235	T. Bancária	débito bancário 08-01-2019	Caixa Coimbra (Almedina) - Receita - Montepio	-	+62,50 €
31/12/2018	TRSF	2018/1.236	T. Bancária	débito bancário 08-01-2019	Caixa Coimbra (Santa Cruz) - Receita - Montepio	-	+8,50 €
31/12/2018	TRSF	2018/1.270	T. Bancária	débito 08/01/2019	Caixa Coimbra (Pedrulha) - Receita - Montepio	-	+15,00 €
31/12/2018	MOV. TRANS.	2018/1.151	T. Bancária	GR 2019 - 165	Tiago Fernandes	-	+150,00 €

Quadro Resumo

Zero euros

Saldo Contabilidade	+72.041,79 €
Débito Contabilidade	+0,00 €
Crédito Contabilidade	-106,00 €
Débito Extrato	-0,00 €
Crédito Extrato	+150,00 €
Saldo Banco	+72.085,79 €
POR RECONCILIAR (EUR)	0,00 €

**UNIÃO DAS FREGUESIAS DE COIMBRA**

510836119

Bairro Sousa Pinto, n.º37
3000-393 CoimbraReconciliação Bancária
31/12/2018

Banco		IBAN			Saldo Inicial	Saldo Atual	
C.G.D.		PT50 0035 0255 0003 5502 9320 4			592.334,76 €	549.452,23 €	
Data	Tipo	NºDoc	Mét. Pag.	Doc. Liq.	Entidade	Débito	Crédito
19/02/2018	PAG	2018/1.37	Cheque	4008799586	Mesas Voto 2017	-50,55 €	-
19/02/2018	PAG	2018/1.41	Cheque	9708799612	Mesas Voto 2017	-50,55 €	-
19/02/2018	PAG	2018/1.56	Cheque	5908799627	Mesas Voto 2017	-50,55 €	-
31/08/2018	PAG	2018/2.341	Cheque	99684	Zurich Insurance plc - Sucursal em Portugal	-293,70 €	-
30/09/2018	PAG	2018/2.362	Cheque	74569	PRESENTES MIGUEL	-1.097,34 €	-
31/12/2018	PAG	2018/1.827	Cheque	74581	Helder Rodrigues Abreu - 2.ª Vogal	-751,34 €	-

Quadro Resumo

Zero euros

Saldo Contabilidade	+549.452,23 €
Débito Contabilidade	+2.294,03 €
Crédito Contabilidade	-0,00 €
Débito Extrato	-0,00 €
Crédito Extrato	+0,00 €
Saldo Banco	+551.746,26 €
POR RECONCILIAR (EUR)	0,00 €

A1 CERTIDÃO DE RECEITA

ANO de 2018

A Direção-Geral das Autarquias Locais declara que, durante o ano de 2018, transferiu para a Freguesia de Sé Nova, Santa Cruz, Almedina e São Bartolomeu (COIMBRA), por conta do capítulo 12 do Orçamento dos Encargos Gerais do Estado, as seguintes importâncias:

RUBRICAS		CLASSIFICAÇÃO ECONÓMICA	MONTANTE (euros)
Fundo de Financiamento das Freguesias	Total líquido	04.05.01.C0.A1	187 590,00
	Freguesia		185 878,61
	Penhoras		0,00
	Serviço Nacional de Saúde (a)		1 711,39
	ADSE (b)		0,00
Remunerações dos Eleitos Locais		04.05.01.C0.A2	33 775,70
Programa Equipamentos		08.07.01.00.00	0,00
Cooperação Técnica e Financeira		08.05.01.C0.A1	0,00
TOTAL DA RECEITA (Capítulo 12)			221 365,70

(a) Artigo n.º 198.º da Lei n.º 114/2017, de 29 de dezembro - OE/2018.

(b) Regularização de dívidas à ADSE (n.ºs 1 e 3 do art.º 12.º da Lei n.º 114/2017, de 29 de dezembro - OE/2018).

Direção-Geral das Autarquias Locais, em 28 de janeiro de 2019.

A Diretora-Geral

Sónia Ramalhinho

M. G. S.

Certidão

Amélia Maria Rodrigues Oliveira, Directora de Serviços, certifica que durante o período de 1 de Janeiro a 31 de Dezembro de dois mil e dezoito, foi transferido para a Freguesia de SÉ NOVA, SANTA CRUZ, ALMEDINA E SÃO BARTOLOMEU, contribuinte n.º 510836119, a importância líquida de quarenta e três mil três euros e vinte e sete cêntimos respeitante à cobrança de Imposto Municipal sobre Imóveis deduzida, nomeadamente, dos encargos de Liquidação e Cobrança previstos na alínea b) do n.º 4 do artigo 17.º da Lei n.º 72/2013 de 3 de Setembro, conforme a seguinte demonstração:

st
Abreu
Am
de

Descrição	Valor	Apuramento
Receita do Município		
- Imposto	44.309,04	
- Juros Compensatórios	5,36	
- Juros de Mora	19,15	
- Créditos Prescritos	0,00	44.333,55
A Deduzir		
- Reembolsos Emitidos	226,70	
- Encargos de Liquidação e Cobrança	1.102,66	
- Encargos de Avaliação Geral	0,00	
- Más Cobranças		
- de Imposto	0,92	
- de Juros Compensatórios	0,00	
- de Juros de Mora	0,00	
- Transferências para as Freguesias	0,00	
- Diversos	0,00	1.330,28
Receita Líquida		43.003,27

Por ser verdade passo a presente certidão destinada a documentar a conta de gerência desse Município.

Autoridade Tributária e Aduaneira, Direcção dos Serviços de Contabilidade e Controlo, 25 de Março de 2019.

A Directora de Serviços,

Amélia Oliveira

(Amélia Maria Rodrigues Oliveira)



ACOMPANHAMENTO E AVALIAÇÃO DA CONFORMIDADE DAS CONTAS



INTRODUÇÃO

1. Examinámos e acompanhámos a execução das contas da **UNIÃO DE FREGUESIAS DE COIMBRA**, as quais compreendem o período de 01 de Janeiro de 2018 a 31 de Dezembro de 2018 e que encerraram com um saldo de execução orçamental de € 621.146,88 e um saldo de operações de tesouraria de € 2.062,39. Fazem parte integrante das contas o relatório de gestão; os mapas de receita e despesa orçamental; os mapas de execução orçamental; o plano plurianual de investimentos e a sua execução; o mapa de operações de tesouraria; e o mapa de fluxo de caixa. Fizeram ainda parte da nossa análise as grandes opções do plano e orçamento em vigor para o ano 2018.

RESPONSABILIDADES

2. É da responsabilidade do executivo da junta de freguesia a preparação de mapas de execução orçamental que apresentem de forma verdadeira e apropriada a posição financeira da autarquia, o resultado das suas operações, bem como a adopção de políticas e critérios orçamentais legalmente adequados e a manutenção de um sistema de controlo interno apropriado.
3. A nossa responsabilidade consiste em expressar uma opinião profissional e independente, baseada no nosso exame do sistema de organização contabilístico utilizado e dos mapas orçamentais produzidos.

ÂMBITO

4. O exame a que procedemos foi efectuado de acordo com as Normas Técnicas e com o Decreto-Lei n.º 54-A/99 de 22 de Fevereiro (Plano Oficial de Contabilidade das Autarquias Locais), as quais exigem que o mesmo seja planeado e executado com o objectivo de obter um grau de segurança aceitável sobre a execução orçamental, e que esta se encontra excluída de distorções legalmente e/ou materialmente relevantes. Para tanto o referido exame inclui:

1 / 3

MZ
[Handwritten signature]

- a verificação sistemática, do suporte das quantias e divulgações constantes dos mapas de execução orçamental e a avaliação das estimativas, baseadas em juízos e critérios definidos pelo executivo da junta de freguesia, utilizadas na sua preparação;
 - a apreciação sobre adequação das políticas contabilísticas adoptadas e a sua divulgação, tendo em conta as circunstâncias;
 - a verificação da aplicabilidade do princípio da legalidade; e
 - a apreciação sobre a adequação, em termos globais, da apresentação dos mapas orçamentais.
5. O nosso exame abrangeu também a verificação da concordância da informação orçamental constante do relatório de gestão com as demonstrações financeiras.
6. Entendemos que o exame efectuado proporciona uma base aceitável para expressão da nossa opinião.

[Handwritten signature]
[Handwritten signature]
[Handwritten signature]

OPINIÃO

7. Em nossa opinião, os referidos documentos de prestação de contas, expressam de forma verdadeira e apropriada, em todos os aspectos materialmente relevantes, a posição orçamental da **UNIÃO DE FREGUESIAS DE COIMBRA**, no período de 01 de janeiro de 2018 a 31 de Dezembro de 2018, e encontram-se em conformidade com os princípios contabilísticos exigidos pelo Plano Oficial de Contabilidade das Autarquias Locais.


RELATÓRIO

1. Nos termos das disposições legais e estatutárias, mormente da alínea e), do n.º 1, do art.º 16.º da Lei n.º 75/2013, de 12 de Setembro, é da responsabilidade do Executivo da Junta de Freguesia a elaboração e preparação dos documentos de prestação de contas que apresentem de forma verdadeira e apropriada a posição orçamental da autarquia, o resultado das suas operações, bem como a adopção de políticas e critérios adequados e a manutenção de um sistema de controlo interno apropriado.
2. Durante o exercício foram desempenhadas com regularidade as funções que nos foram confiadas, tendo nomeadamente apreciado o orçamento, as contas e a gestão da autarquia.
3. Nos termos da alínea c) do n.º 2 do art.º 10.º do Lei n.º 139/2015 de 7 de setembro (Estatuto da Ordem dos Contabilistas Certificados) compete ao Contabilista Certificado o exercício de funções de perito em entidades públicas.



4. Face ao exposto, e considerando que:

- 4.1. Os Documentos de prestação de contas e a contabilidade caracterizam adequadamente o estado e a evolução de posição orçamental e satisfazem as disposições legais e estatutárias;
- 4.2. Se procedeu ao acompanhamento e às verificações julgadas necessárias nas circunstâncias, tendo o executivo da Junta de Freguesia e os seus serviços apresentado as provas e os esclarecimentos solicitados;
- 4.3. Os critérios valorimétricos aplicados, explicitados no Relatório de Contas e nos mapas de execução orçamental, conduzem, na medida da sua aplicação, a uma apropriada avaliação do património e dos resultados da autarquia,



O Contabilista Certificado é de opinião que:

- a) As contas apresentadas pelo executivo para o exercício económico de 2018 satisfazem as disposições legais e estatutárias e apresentam de forma verdadeira e apropriada a posição orçamental da autarquia;
 - b) A Assembleia de Freguesia aprove os documentos de prestação de contas relativo ao exercício económico de 2018, tal como foram apresentadas pelo Executivo;
5. Finalmente, o Contabilista Certificado informa que estará à disposição dos elementos da assembleia, caso o desejem, para o esclarecimento de dúvidas de carácter técnico. Para tal podem contactar os nossos serviços por: mail (geral@lusaconta.pt), telefone (239 918 650) ou fax (239 918 649).

Coimbra, março de 2019

Nelson Manuel Oliveira Trindade
CC 12080



UNIÃO DAS FREGUESIAS DE COIMBRA

510836119

Bairro Sousa Pinto, n.º37

3000-393 Coimbra

Declaração de Responsabilidade

No âmbito do processo de prestação de contas da gerência/exercício de 2018 da União das Freguesias de Coimbra declaramos, sob compromisso de honra, enquanto titulares de órgãos responsáveis pela elaboração, aprovação e remessa das contas Individuais ao Tribunal de Contas, que adotámos, fizemos controlo interno a que estamos vinculados por imperativo legal ou contratual e que garantem e asseguram, segundo o nosso conhecimento, a veracidade e sinceridade das respetivas demonstrações financeiras e a integralidade, legalidade e regularidade das transações subjacentes, pelas quais assumimos a responsabilidade de que, designadamente:

a) Não contêm erros ou omissões materialmente relevantes quanto à execução orçamental e de contabilidade de compromissos, à gestão financeira e patrimonial e, bem assim, ao registo de todas as operações e transações que relevem para o cálculo do défice e da dívida pública, atendendo, nos termos aplicáveis, ao direito europeu da consolidação orçamental;

b) Identificam completamente as partes em relação de dependência e registam os respetivos saldos e transações;

c) Não omitem acordos quanto a instrumentos de financiamento direto ou indireto;

d) Evidenciam com rigor e de forma adequada a dimensão, extensão e relevação contabilística dos passivos efetivos ou contingentes, designadamente os compromissos decorrentes de benefícios concedidos ao pessoal e aos membros dos órgãos sociais, bem como as responsabilidades decorrentes de litígios judiciais ou extrajudiciais;

e) Incluem os saldos de todas as contas bancárias no IGCP e/ou noutras instituições financeiras;

f) Foram publicitadas de acordo com as disposições legais e comunicadas às entidades competentes.

Assumimos ainda a responsabilidade de que, por aplicação dos princípios, normas e procedimentos acima referidos e segundo o nosso conhecimento, as transações subjacentes:

g) Respeitaram as normas da contratação pública aplicáveis; h) Asseguraram o cumprimento pontual e tempestivo de todos os acordos e contratos com terceiros;

i) Respeitaram as normas dos regimes de vinculação, de carreiras e de remunerações dos trabalhadores que exercem funções públicas e do código do trabalho e observaram as incompatibilidades e limitações previstas nesses diplomas, no estatuto de aposentação, no código contributivo da segurança social e em estatutos específicos, designadamente de carreiras especiais.

Assumimos ainda a responsabilidade de que, por aplicação dos princípios, normas e procedimentos acima referidos e segundo o nosso conhecimento, as transações subjacentes:

g) Respeitaram as normas da contratação pública aplicáveis;



UNIÃO DAS FREGUESIAS DE COIMBRA

510836119

Bairro Sousa Pinto, n.º37

3000-393 Coimbra

h) Asseguraram o cumprimento pontual e tempestivo de todos os acordos e contratos com terceiros;

i) Respeitaram as normas dos regimes de vinculação, de carreiras e de remunerações dos trabalhadores que exercem funções públicas e do código do trabalho e observaram as incompatibilidades e limitações previstas nesses diplomas, no estatuto de aposentação, no código contributivo da segurança social e em estatutos específicos, designadamente de carreiras especiais.

Os responsáveis subscritores:

Os responsáveis que condicionam a subscrição, total ou parcialmente, nos termos e pelas razões constantes das declarações juntas:

ATRIBUIÇÃO DE SUBSÍDIOS
União das Freguesias de Coimbra - 2018

Número Registo	Rubrica Orçamental	Identificação do Beneficiário			Montante Transferido ou Benefício atribuído	Fundamento Legal /Regulamentar
		Descrição	N.º de Identificação / NIPC			
1	040701	Núcleo de Coimbra da Liga dos Combatentes	500816905		800,00 €	DL nº 75/2013
2	040701	Centro Operário Católico da Conchada	500905766		300,00 €	DL nº 75/2013
3	040701	Centro Social e Paroquial de Sé Velha	501629017		450,00 €	DL nº 75/2013
4	040701	Centro Comunitário de Desenvolvimento Solidariedade	505914976		600,00 €	DL nº 75/2013
5	040701	Centro Social e Paroquial da Pedrulha	504496050		760,00 €	DL nº 75/2013
6	040701	Centro Social e Cultural 25 Abril	501403248		2 500,00 €	DL nº 75/2013
7	040701	Centro Social da Legião da Boa Vontade	503349410		397,00 €	DL nº 75/2013
8	040701	Clube Desportivo Pedrulhense	510119948		5 000,00 €	DL nº 75/2013
9	040701	Grupo Etnográfico da Região de Coimbra	504940872		3 000,00 €	DL nº 75/2013
10	040701	Confraria da Rainha Santa Isabel	501552626		250,00 €	DL nº 75/2013
11	040703	Tarrafo Associação Cultural	500876592		350,00 €	DL nº 75/2013
13	040703	Associação dos Amigos dos Bombeiros Voluntário de Coimbra	501072438		500,00 €	DL nº 75/2013
			Total		14 907,00 €	