

UNIÃO DAS FREGUESIAS DE COIMBRA

Associação
Município Local
Autárquico
1251-740000000000



Relatório de Atividades e Contas 2017

A união faz a força!

WWW.UFCOIMBRA.PT





RELATÓRIO E CONTAS

PARA O ANO FINANCEIRO DE 2017

APROVADO

PELA JUNTA DE FREGUESIA

O RELATÓRIO E CONTAS, devidamente numerado e rubricado, foi aprovado na reunião da Junta de Freguesia, tendo todas as suas folhas sido rubricadas pelo executivo que abaixo assina

Em reunião de

18, Abril, 2018

F. F. do N. de L.

[Handwritten signature]

[Handwritten signature]

[Handwritten signature]

[Handwritten signature]

PELA ASSEMBLEIA DE FREGUESIA

O RELATÓRIO E CONTAS, foi presente e aprovado por maioria/unanimidade da Assembleia de Freguesia em sua sessão ordinária, tendo todas as suas folhas sido rubricadas pela mesa que abaixo assina

Em sessão de

30, Abril, 2018

[Handwritten signature]

[Handwritten signature]



Índice

I – ANÁLISE ECONÓMICA E FINANCEIRA	3
1. Nota Introdutória.....	4
2. Análise do Processo Orçamental	6
3. Execução Global do Orçamento.....	8
3.1. Orçamento Inicial, Final e o Orçamento Executado.....	8
3.2. Equilíbrio Orçamental versus Poupança Corrente.....	10
3.3. Execução Orçamental da Receita	10
3.4. Execução Orçamental da Despesa.....	14
III – DOCUMENTOS DE PRESTAÇÃO DE CONTAS	20
1- Mapa de Controlo Orçamental da Receita	21
2- Mapa de Controlo Orçamental da Despesa	21
3 - Mapa de Execução Anual do Plano Plurianual de Investimentos	21
4 - Mapa de Operações de Tesouraria.....	21
5 - Mapa de Fluxo de Caixa.....	21
6 - Conciliação Saldos Bancários.....	21
7 - Certidões da Receita DGAL, AT e CMC.....	21
8- Acompanhamento e Avaliação da Conformidade das Contas.....	21
9 - Declaração de Responsabilidade.....	21
10 - Mapa de Atribuição de Subsídios.....	21
11 -Inventário Dos Bens	21

M. J. L. P.
[Handwritten signature]

[Handwritten signature]



UNIÃO DAS FREGUESIAS DE COIMBRA – Sé Nova, Santa Cruz, Almedina e São Bartolomeu

I - ANÁLISE ECONÓMICA E FINANCEIRA



1. Nota Introdutória

No estrito cumprimento dos dispositivos legais aplicáveis, apresenta-se o Relatório de Gestão relativo ao ano económico de 2017, para que, dentro dos prazos previstos no Decreto-Lei n.º 54-A/99, de 22 de Fevereiro, seja apreciada pelo órgão deliberativo, a correspondente Conta Anual da Autarquia.

Este relatório tem como objetivos:

1. Explicitar os níveis de execução realizados referenciando-os aos aspetos mais relevantes da atividade financeira da autarquia, no que concerne à sua natureza económica e financeira, nos domínios das receitas, das despesas e da tesouraria;
2. Apresentar a situação económica relativa ao exercício, analisando a evolução da gestão nos diferentes sectores da atividade da autarquia, designadamente no que respeita ao investimento, dívidas de curto, médio e longo prazos, financiamento externo e condições de funcionamento;
3. Analisar a situação financeira da autarquia, do ponto de vista patrimonial.

O orçamento da autarquia para 2017, foi elaborado nos termos do Decreto-Lei n.º 54-A/99, de 22 de Fevereiro, ratificado pela Lei n.º 162/99, de 14 de Setembro e sucessivamente alterado pelos Decretos-Leis n.ºs 315/2000, de 2 de Dezembro e 84-A/2002, de 12 de Abril. Desta forma, a autarquia deixou de regular a sua atividade financeira pelo Decreto-Lei n.º 341/83, de 21 de Julho, complementado pelo Decreto Regulamentar n.º 92/84, de 28 de Dezembro, e passou a cumprir os princípios orçamentais, contabilísticos e de controlo interno definidos no Plano Oficial de Contabilidade das Autarquias Locais (POCAL).



M
J. P. G.
Ja.
Z

Assim, e nos termos dos pontos 5, 7 e 8 do POCAL e da Resolução n.º 1/2018 - 2ª Secção, do Tribunal de Contas, são apresentados como documentos de Prestação de Contas:

1. Mapa de Execução Orçamental da Despesa
2. Mapa de Execução Orçamental da Receita
3. Mapa de Execução do Plano Plurianual de Investimentos
4. Mapa de Operações de Tesouraria
5. Mapa de Fluxos de Caixa

Relativamente às condições em que se operacionalizou o Orçamento de 2017, anota-se que, não só foi respeitado o princípio do equilíbrio orçamental, como se executaram todas as receitas e despesas dentro do formalismo legal exigido, desenvolvendo-se o Orçamento e as Grandes Opções do Plano, de acordo com as regras contabilísticas fixadas nos diplomas legais.

A. J. L.
R

Neste âmbito foram utilizados os métodos mais adequados à especificidade inerente aos modos de classificação das receitas e das despesas, para que se tornem claras e visíveis situações e tendências que clarifiquem a situação financeira e patrimonial da autarquia, sublinhando alguns pontos-chave e alertando para as ocorrências mais significativas, recorrendo-se, para o efeito a mapas e quadros que permitem uma análise financeira e patrimonial de um ponto de vista dinâmico, justificando-se as variações das dotações, das disponibilidades e integrando-as na apreciação global das contas.



2. Análise do Processo Orçamental

No fim de mais um exercício económico e financeiro foram elaborados os documentos de Prestação de Contas, de modo rigoroso e transparente, de acordo com os princípios estabelecidos nas normas legais.

Tais documentos comportam um conjunto muito diversificado de informação, que se pretende simples e objetiva, de modo a servir os diferentes públicos interessados: institucionais, cidadãos e entidades fiscalizadoras.

A execução orçamental regista uma taxa muito vantajosa, sendo 79,81% para as receitas e 68,20% para as despesas relativamente ao orçamento final.

Quadro n.º 1

Síntese da Execução do Orçamento

Designação	Orçamento		Execução	Taxa Execução
	Inicial	Final		
Receitas	616.944,98	616.944,98	492.400,76	79,81%
Despesas	616.944,98	616.944,98	420.784,72	68,20%

O orçamento inicial da Receita para 2017 foi aprovado com uma previsão de receitas no montante 616.944,08 € sendo que não sofreu qualquer revisão durante o exercício. A receita liquidada e cobrada totalizou 492.400,76 €. Desta situação resulta um grau de execução orçamental da receita na ordem dos 79,81 %.

Quadro n.º 2

Principais fontes de Receita

DESCRIÇÃO	VALOR	%
Imposto municipal sobre imóveis	41.477,25	8,42%
Taxas, multas e outras penalidades	8.377,47	1,70%
Transferências correntes	290.137,16	58,92%
Vendas de bens e serviços correntes	16.691,00	3,39%
Outras receitas correntes	832,01	0,17%
Vendas de bens de investimento	860,00	0,17%
Transferências de capital	134.025,87	27,22%



O Orçamento da despesa encerrou com uma dotação final de 616.944,98 €, dos quais foram compromissados 421.768,72 €, realizados e pagos 420.784,72 € resultando um grau de execução da despesa de 68,20%.

Quadro n.º 3

Principais rubricas da Despesa

DESCRICÃO	VALOR	%
Despesas com pessoal		
Remunerações certas e permanentes	87.622,73	20,82%
Abonos variáveis e eventuais	9.011,96	2,14%
Segurança Social	7.390,48	1,76%
Aquisição de bens e serviços		
Aquisição de bens	26.661,45	6,34%
Aquisição de serviços	86.465,44	20,55%
Juros e outros encargos	113,68	0,03%
Transferências correntes		
Instituições sem fins lucrativos	29.978,50	7,12%
Subsídios	0,00	0,00%
Aquisição de bens de capital		
Investimentos	173.540,48	41,24%

O saldo a transitar para a gerência seguinte é de 592.775,44 euros, que se decompõe em 590.514,15 euros de saldo de operações orçamentais e 2.261,29 euros de saldo de operações de tesouraria.

Quadro n.º 4

Saldo para a Gerência Seguinte

DESCRICÃO	Montante
Saldo de Execução Orçamental	590.514,15
Saldo de Operações de tesouraria	2.261,29
Saldo para a Gerência Seguinte	592.775,44



3. Execução Global do Orçamento

A comparação entre Orçamento Inicial, Final e Executado permite aferir da fiabilidade dos orçamentos apresentados e da capacidade financeira da sua execução, face ao volume de receitas efetivamente arrecadado.

3.1. Orçamento Inicial, Final e o Orçamento Executado

Comparando os valores previstos no Orçamento Inicial e Final com os montantes executados da Receita e da Despesa, a taxa de execução da receita do ano é de 79,81% sendo esta superior à taxa de execução da despesa, situando-se esta nos 68,20%.

Quadro n.º 5

Comparação entre o Orçamento Inicial, Final e o Orçamento Executado

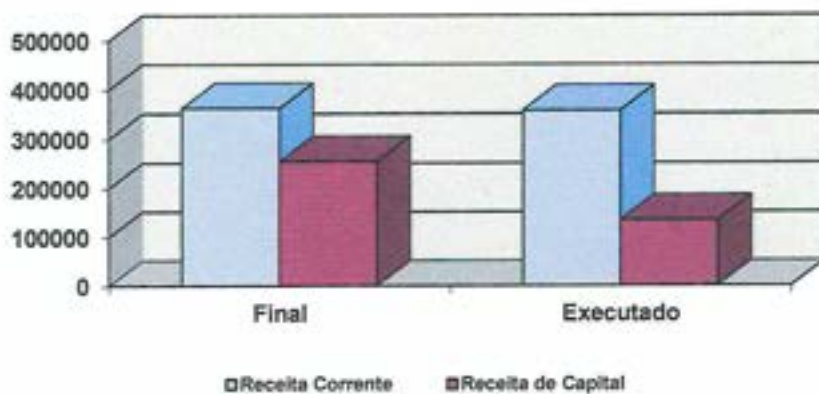
Designação	Orçamento		Execução (c)	Desvio		Taxa de Execução %
	Inicial (a)	Final (b)		(b)-(a)	(c)-(b)	
Receitas	616 944,98	616 944,98	492 400,76	0,00	-124 544,22	79,81%
Correntes	362 231,98	362 231,98	357 514,89	0,00	-4 717,09	98,70%
Capital	254 713,00	254 713,00	134 885,87	0,00	-119 827,13	52,96%
Despesas	616 944,98	616 944,98	420 784,92	0,00	-196 160,06	68,20%
Correntes	320 331,98	320 331,98	247 244,44	0,00	-73 087,54	77,18%
Capital	296 613,00	296 613,00	173 540,48	0,00	-123 072,52	58,51%



Handwritten signature and date: 14/07/21

Figura n.º 1

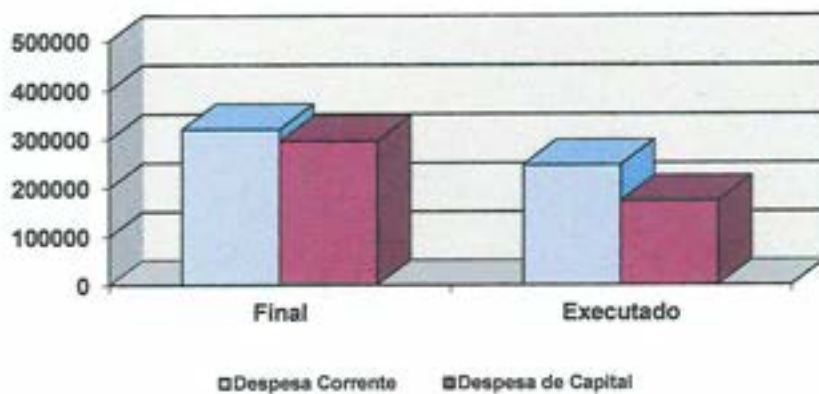
Comparação entre a Receita Orçamentada Final e a Executada



Handwritten signature and mark

Figura n.º 2

Comparação entre a Despesa Orçamentada Final e a Executada





3.2. Equilíbrio Orçamental versus Poupança Corrente

O princípio do equilíbrio orçamental, consagrado no ponto 3.1.1 do POCAL, determina o modelo orçamental e contabilístico das autarquias locais, ao estabelecer que o Orçamento deve prever as receitas para cobrir as despesas, obrigando a que as receitas correntes sejam, pelo menos iguais às despesas correntes. Esta norma foi mantida na presente execução orçamental.

Quadro n.º 6

Poupança corrente executada

Designação	Exercício
Receitas Corrente	357 514,89
Despesa Corrente	247 244,24
Poupança Corrente	110 270,65

3.3. Execução Orçamental da Receita

Estando a concretização da autonomia financeira das autarquias locais necessariamente dependente dos meios colocados ao seu dispor, para prossecução dos fins próprios, será relevante referir que os resultados da execução orçamental ainda estão muito dependentes das verbas transferidas diretamente do Orçamento de Estado.

O Quadro abaixo permite a comparação da receita cobrada com a receita prevista em termos de orçamento final e conseqüentemente determinar os correspondentes desvios e níveis percentuais de execução.

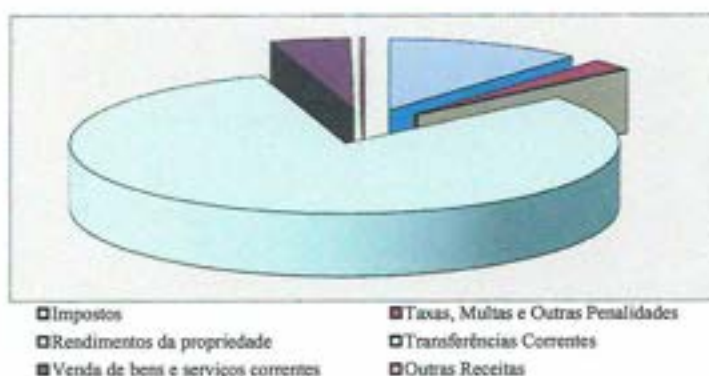
Quadro n.º 7

Receita Orçamentada e Cobrada por classificação económica

DESIGNAÇÃO	Orçamento Final		Executado		Desvio	Taxa de Execução
	Valor	%	Valor	%		
Receitas Correntes						
01 - Impostos directos	55.463,55	8,00%	41.477,25	8,42%	-13.986,30	74,78%
02 - Impostos indirectos						
04 - Taxas, multas e outras penalidades	6.350,00	1,00%	8.377,47	1,30%	2.027,47	131,93%
05 - Rendimentos de propriedade	300,00	0,00%	0,00	0,00%	-300,00	0,00%
06 - Transferências correntes	285.418,43	42,20%	290.137,16	48,82%	4.718,73	101,65%
07 - Venda de serviços	14.600,00	2,17%	16.691,00	3,39%	2.091,00	114,32%
08 - Outras receitas correntes	100,00	0,00%	832,01	0,17%	732,01	832,01%
Total de Receitas Correntes	362.231,98	6,10%	292.314,89	7,81%	-4.717,09	79,70%
Receitas de Capital						
09 - Venda de bens de investimento	100,00	0,00%	860,00	0,17%	760,00	860,00%
10 - Transferências de capital	254.613,00	41,20%	134.025,87	37,32%	-120.587,13	52,64%
11 - Activos financeiros						
12 - Passivos financeiros						
13 - Outras Receitas de Capital						
Total de Receitas de Capital	254.713,00	4,20%	134.885,87	3,76%	-119.827,13	52,96%
15 - Reposições não abatidas pagamen.						
16 - Saldo da Gerência Anterior		0,00%		0,00%		
Total Geral da Receita	616.944,98	10,00%	292.400,76	8,00%	-124.544,22	79,81%

Figura n.º 3

Estrutura da Receita Corrente Cobrada





Handwritten signatures and initials in the top right corner.

Impostos diretos	Montante	41.477,25 €
------------------	----------	-------------

Neste capítulo foram contabilizados os impostos diretos estabelecidos na Lei das Finanças Locais para as Freguesias, designadamente o imposto municipal sobre imóveis sobre os prédios rústicos e 1% do imposto municipal sobre imóveis sobre os prédios urbanos.

Taxas, multas e outras penalidades	Montante	8.377,47 €
------------------------------------	----------	------------

Neste capítulo foram contabilizados as taxas específicas das autarquias locais, nomeadamente as taxas relativas ao registo e licenciamento de caniços e aos atestados.

Transferências correntes	Montante	290.137,16 €
--------------------------	----------	--------------

Este capítulo contabilizada os recursos financeiros auferidos sem qualquer contrapartida, destinados ao financiamento de despesas correntes ou sem afetação preestabelecida.

A rubrica 06.03.01.04 contempla a verba relativa ao Fundo Financiamento das Freguesias prevista em Orçamento de Estado. A rubrica 06.03.01.05 engloba a verba respeitante às transferências da DGAL para participar o tempo inteiro do presidente da junta, conforme previsto na Lei n.º 11/96, de 18 de Abril. Estas duas rubricas totalizaram €207.081,70 euros, valor que já inclui a dedução prevista no artigo 110º da Lei 7-A/2017 de 30 de março relativa à participação para o Serviço Nacional de Saúde (SNC).

Handwritten signature and initials on the right side of the page.

A rubrica 06.05.01 compreende as receitas provenientes do Município, em especial as previstas na delegação de competências e nos acordos de execução, e que atingiram neste exercício o montante de €83.055,46.

Venda de bens e serviços correntes	Montante	16.691,00€
------------------------------------	----------	------------

Neste Capítulo incluem-se na generalidade as receitas quer com o produto de venda de bens, que não tenham sido classificados como bens de capital ou de investimento, quer ainda com os recebimentos de prestação de serviços. Este capítulo desagrega-se em três grupos, sendo:

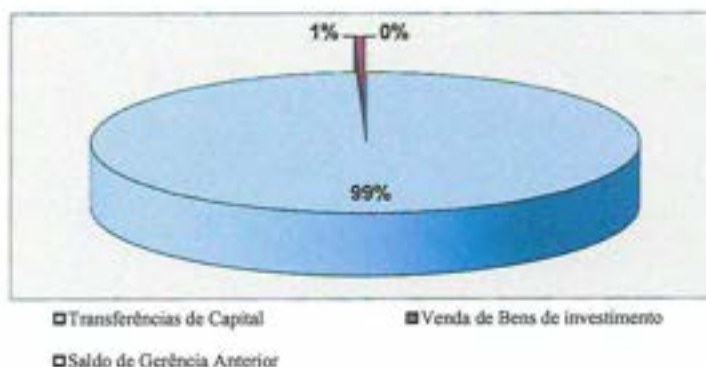
07.02 Serviço - engloba as receitas resultantes da utilização de espaços e da prestação de serviços específicos das autarquias relacionados com a utilização do cemitério, que neste exercício registou o montante de € 2.642,00.



07.03 – Rendas – abrange as receitas provenientes do arrendamento de casas ou outros edifícios, que neste exercício atingiu o montante de € 14.029,00.

Figura n.º 4

Estrutura da Receita de Capital Cobrada



Transferências de Capital	Montante	134.025,87€
---------------------------	----------	-------------

Entende-se por transferências de capital os recursos financeiros auferidos sem qualquer contrapartida, destinados ao financiamento de despesas de capital.

A rubrica 10.05.01.01 regista os valores recebidos do Município referente à Delegação de Competências de 2016 e 2017.

Saldo de Gerência Anterior	Montante	519.743,75€
----------------------------	----------	-------------

O saldo da gerência anterior de € 519.743,75, não foi utilizado no presente exercício.

M. J. J. J.
J. J.
J. J.

3.4. Execução Orçamental da Despesa

A despesa global paga rondou os 421 mil euros, apresentando contudo, um desvio de 196.160,26 € relativamente ao orçamento final aprovado. O Quadro abaixo resume na ótica da classificação económica, o total da despesa orçamental contabilizada, comparando os valores previstos com os realmente pagos, enquanto o Gráfico é elucidativo da respetiva estrutura.

Quadro n.º 8

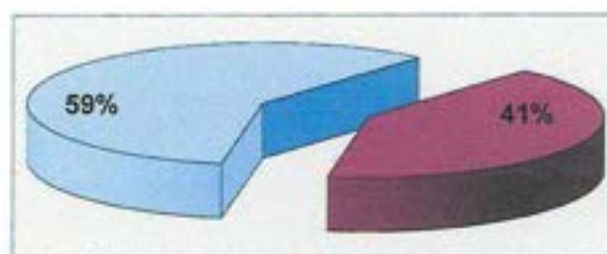
Estrutura e Execução Orçamental da Despesa por classificação económica

DESIGNAÇÃO	Despesa Orçamentada		Despesa Paga		Desvio	Taxa de Execução
	Valor	%	Valor	%		
Despesas Correntes						
01 - Pessoal	133.693,77	21,67%	104.025,17	24,72%	-29.668,60	77,81%
02 - Aquisição bens e serviços correntes	145.173,97	23,31%	113.126,89	26,88%	-32.047,08	77,93%
03 - Juros e outros encargos	500,00	0,08%	113,68	0,03%	-386,32	22,74%
04 - Transferências correntes	33.000,00	5,31%	29.978,50	7,12%	-3.021,50	90,84%
05 - Subsídios	7.864,24	1,27%	0,00	0,00%	-7.864,24	0,00%
06 - Outras despesas correntes	100,00	0,02%	0,00	0,00%	-100,00	0,00%
Total de Despesas Correntes	320.331,98	51,19%	247.244,24	58,71%	-73.087,74	77,18%
Despesas de Capital						
07 - Aquisição de bens de investimento	296.613,00	46,38%	173.540,48	41,24%	-123.072,52	58,51%
08 - Transferências de capital						
09 - Activos financeiros						
10 - Passivos financeiros						
11 - Outras despesas de capital						
Total de Despesa de Capital	296.613,00	46,38%	173.540,48	41,24%	-123.072,52	58,51%
Total Geral da Despesa	616.944,98	100,00%	420.784,72	68,20%	-196.160,26	68,20%

Adriano
J. J.

Figura n.º 5

Estrutura da Despesa



■ Corrente

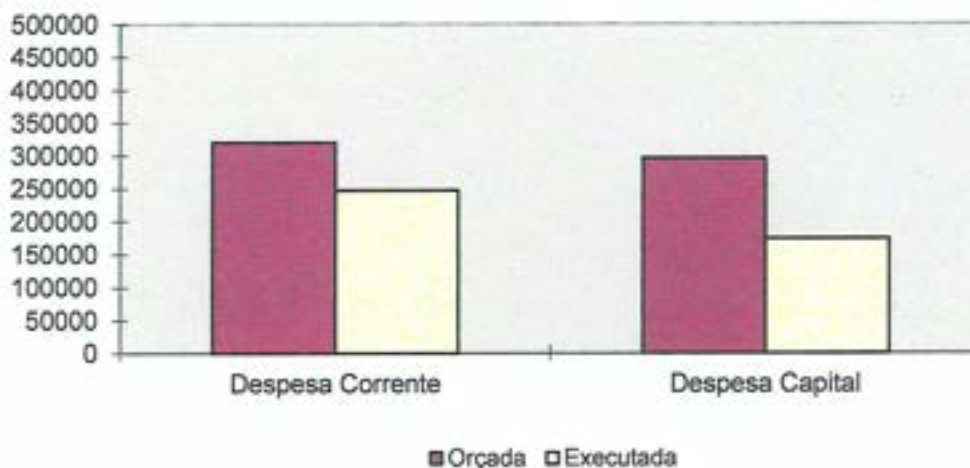
■ Capital



Handwritten signatures and initials in the top right corner.

Figura n.º 6

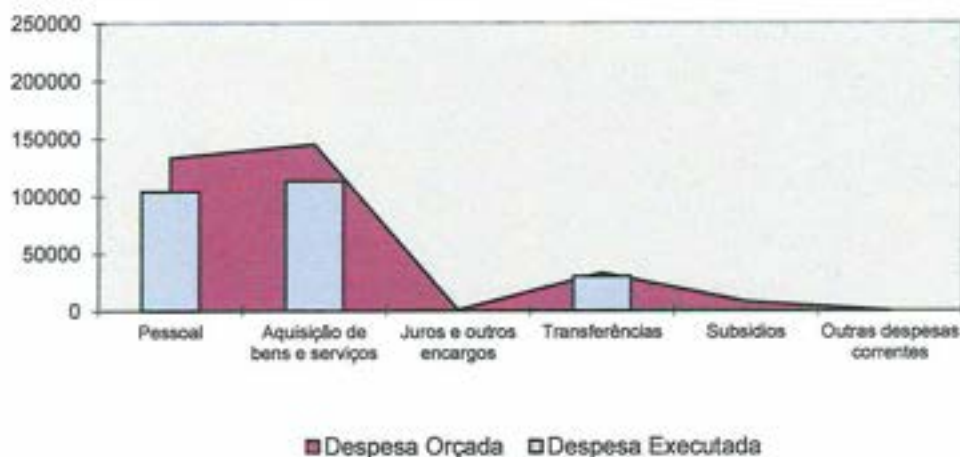
Comparação da Despesa Orçada com a Despesa Paga



Handwritten signature and initials on the right side of the page.

Figura n.º 7

Estrutura e Execução da Despesa Corrente





	Pessoal	Montante	104.025,17€
--	---------	----------	-------------

Neste capítulo foram consideradas todas as espécies de remunerações principais, de abonos acessórios e de compensações que, necessariamente, requeiram processamento nominalmente individualizado e que, de forma transitória ou permanente, sejam satisfeitos pela autarquia local, tanto aos seus funcionários e agentes como aos indivíduos que, embora não tendo essa qualidade, prestem, contudo, serviço à autarquia nos estritos termos de contratos a termo, em regime de tarefa ou de avença.

01.01.01. Remunerações certas e permanentes - Titulares de órgãos de soberania e membros de órgãos autárquicos Consideraram-se as remunerações legalmente aprovadas para os membros dos órgãos autárquicos.

01.01.03. Remunerações certas e permanentes - Pessoal dos quadros - Regime de função pública. Consideraram-se os vencimentos dos funcionários e agentes que fazem parte dos quadros legalmente aprovados e que estejam em serviço efetivo.

01.01.04. Remunerações certas e permanentes - Pessoal dos quadros - Regime de contrato individual de trabalho. Consideraram-se as remunerações do pessoal abrangido pelo contrato individual de trabalho.

01.01.07. Remunerações certas e permanentes - Pessoal em regime de tarefa ou de avença. Consideraram-se as entidades que se encontrem abrangidos pelos contratos de tarefa ou pelos contratos de avença, celebrados nos termos da legislação em vigor.

01.03.05. Segurança social - Contribuições para a segurança social. Encontram-se registadas os pagamentos efetuados pela autarquia local, como entidade patronal, de quotas ou contribuições para organismos dependentes da segurança social, para a ADSE e para a Caixa Geral de Aposentações.

	Aquisição de bens e serviços correntes	Montante	113,126.89€
--	--	----------	-------------

Neste capítulo estão registados as despesas quer com bens de consumo a que não possa reconhecer-se a natureza de despesas de capital quer, ainda com a aquisição de serviços.

02.01.08. Aquisição de bens - Material de escritório

Esta rubrica regista as despesas efetuadas com consumíveis de escritório e apresenta um valor global de € 6.674,99.



02.01.20. Aquisição de bens – Material de educação, cultura e recreio

Engloba a aquisição de lenha e as prendas de natal. Esta rubrica apresenta um montante de €11.249,59.

02.02.01. Aquisição de serviços – Encargos das instalações

Engloba as despesas com água, eletricidade e aquecimento e regista um valor de €9.757,11.

02.02.03. Aquisição de serviços – Conservação de bens

Compreende todas as despesas a satisfazer por trabalhos de reparação, conservação e beneficiação de bens imóveis e móveis. Apresenta um montante de € 7.370,47.

02.02.14. Aquisição de serviços – Estudos, pareceres, projetos e consultadoria

Incluem-se as despesas relativas a estudos, pareceres, projetos e consultadoria, de organização, apoio à gestão e serviços de natureza técnica prestados por particulares ou outras entidades. Esta rubrica apresenta um montante global de €9.766,20 e regista os valores pagos às entidades: JPALMS LAW Firm; Lusaconta - Contabilidade e Fiscalidade Lda.; NucleoData - Consultoria e Programação Informática, Lda..

02.02.25. Aquisição de serviços – Outros serviços

Nesta rubrica foram contabilizados as despesas relativas às atividades culturais, recreativas, sociais e educacionais desenvolvidas ou apoiadas pela Autarquia. Esta rubrica apresenta um valor de €31.919,08 e encontra-se desdobrada no mapa de controlo orçamental da despesa.

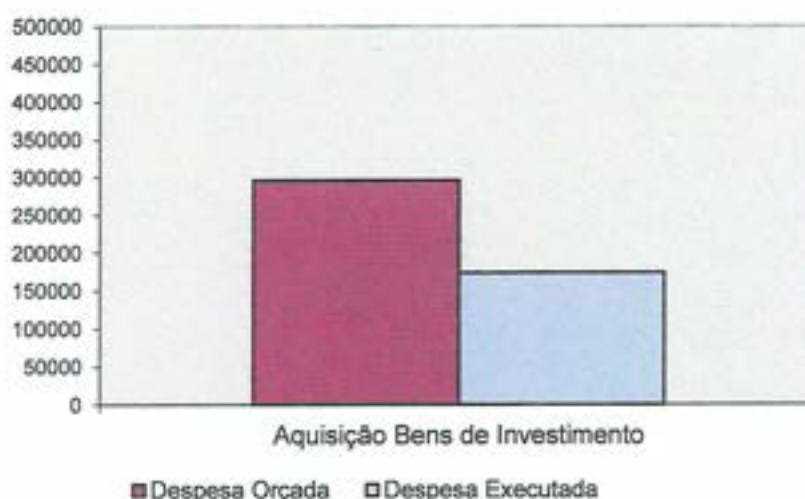
Transferência corrente	Montante	29.978.50€
------------------------	----------	------------



Neste capítulo foram contabilizadas as importâncias a entregar a quaisquer organismos ou entidades para financiar despesas correntes tais como o apoio às atividades desenvolvidas pelas Instituições de Solidariedade Social, de Cultura, Recreio e Desporto registadas na autarquia, através da celebração de protocolos.

Figura n.º 8

Estrutura e Execução da Despesa de Capital



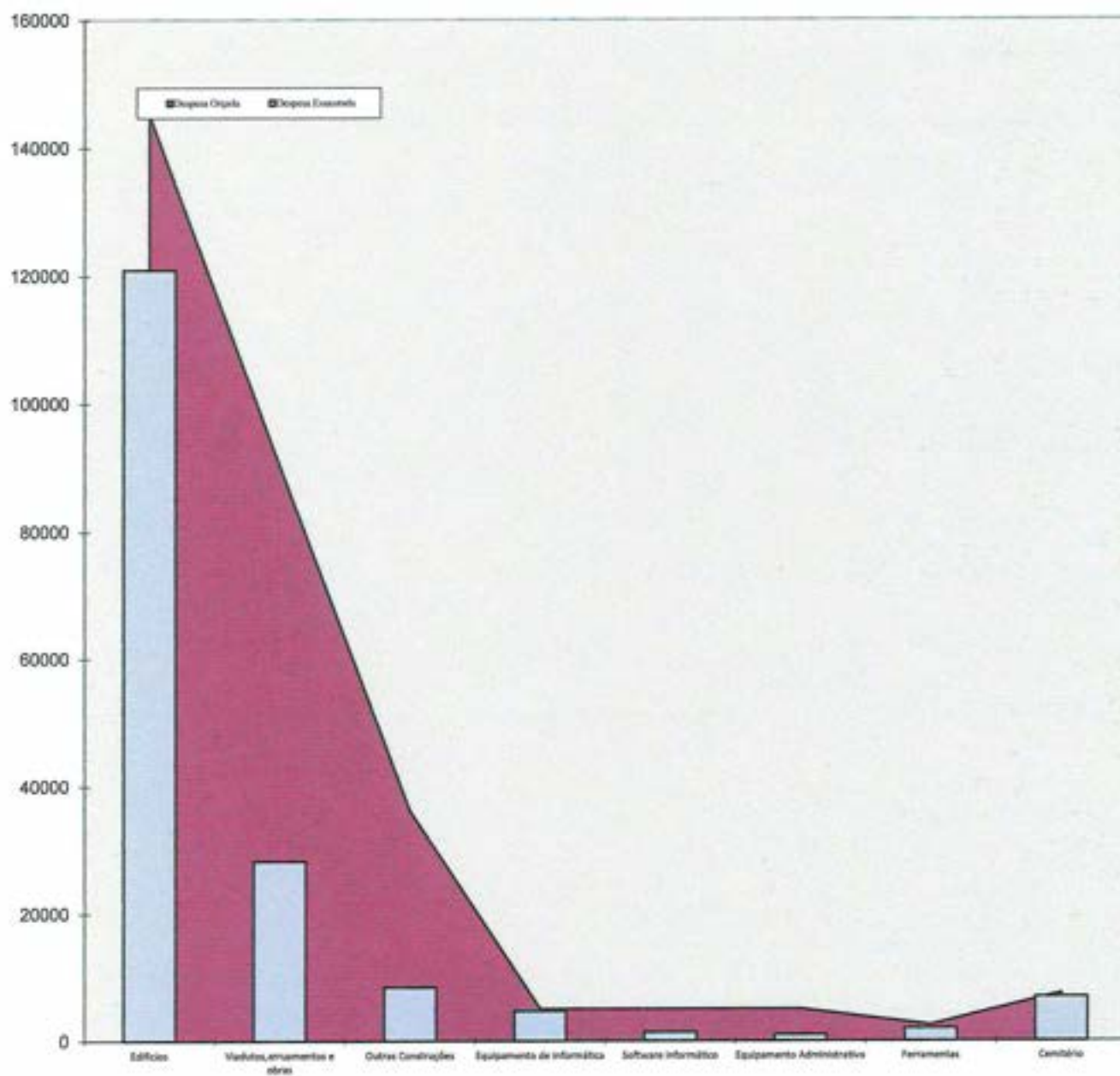
O valor do investimento previsto para o ano ascendia a 296.613,00 €, dos quais se pagaram 173.540,48 €.

Aquisições de bens de Capital	Montante	173.540,48€

Esta rúbrica económica registou as despesas com a aquisição (e também as grandes reparações) dos bens que contribuam para a formação de «capital fixo», isto é, os bens duradouros utilizados, pelo menos, durante um ano, na produção de bens ou serviços, sem que dessa utilização resulte alteração significativa da sua estrutura técnica (máquinas, equipamentos, material de transporte, edifícios, outras construções, etc.). Esta rúbrica encontra-se mais desenvolvida no Plano Plurianual de Investimentos.

Figura n.º 9

Estrutura das Despesas de Investimento



Handwritten signatures and initials in the top right corner.

Handwritten signatures and initials on the right side of the page.



Handwritten signatures and initials in the top right corner.

III - DOCUMENTOS DE PRESTAÇÃO DE CONTAS

Handwritten signature and initials in the bottom right corner.



Freguesia de Sé Nova, Santa Cruz, Almedina e São Bartolomeu

Desde 01-01-2017 até 31-12-2017

Ano: 2017

Controlo Orçamental da Receita

Pág.: 1 de 4

Código	Classificação Económica Descrição	Previsões Corrigidas	Receitas por cobrar Início	Receitas Líquidas	Liquidações Anuladas	Receitas Cobradas Brutas	Reembolsos e Restituições		Receita cobrada líquida	Receitas por cobrar no final	Grau de Execução Orçamental das Receitas
							Emitidos	Pagos			
81	Impostos directos	55.463,55	0,00	41.477,25	0,00	41.477,25	0,00	0,00	41.477,25	0,00	74,78 %
8102	Outros	55.463,55	0,00	41.477,25	0,00	41.477,25	0,00	0,00	41.477,25	0,00	74,78 %
010202	Imposto municipal sobre imóveis	55.463,55	0,00	41.477,25	0,00	41.477,25	0,00	0,00	41.477,25	0,00	74,78 %
04	Taxas, multas e outras penalidades	6.350,00	0,00	8.377,47	0,00	8.377,47	0,00	0,00	8.377,47	0,00	131,93 %
0401	Taxas	6.150,00	0,00	8.377,47	0,00	8.377,47	0,00	0,00	8.377,47	0,00	136,22 %
040123	Taxas específicas das autarquias locais	6.150,00	0,00	8.377,47	0,00	8.377,47	0,00	0,00	8.377,47	0,00	136,22 %
04012304	Canídeos	1.700,00	0,00	1.653,69	0,00	1.653,69	0,00	0,00	1.653,69	0,00	97,28 %
04012399	Outras	4.450,00	0,00	6.723,78	0,00	6.723,78	0,00	0,00	6.723,78	0,00	151,10 %
0401239903	Atestados Provas de Vida e confirmação	3.700,00	0,00	6.187,48	0,00	6.187,48	0,00	0,00	6.187,48	0,00	167,23 %
0401239904	Ocupação e conservação de campos	650,00	0,00	500,00	0,00	500,00	0,00	0,00	500,00	0,00	76,92 %
0401239999	Outras	100,00	0,00	36,30	0,00	36,30	0,00	0,00	36,30	0,00	36,30 %
0402	Multas e outras penalidades	200,00	0,00	0,00	0,00	0,00	0,00	0,00	0,00	0,00	0,00 %
040204	Coimas e penalidades por contra-ordenações	100,00	0,00	0,00	0,00	0,00	0,00	0,00	0,00	0,00	0,00 %
040299	Multas e penalidades diversas	100,00	0,00	0,00	0,00	0,00	0,00	0,00	0,00	0,00	0,00 %
05	Rendimentos da propriedade	380,00	0,00	0,00	0,00	0,00	0,00	0,00	0,00	0,00	0,00 %
0502	Juros - Sociedades financeiras	200,00	0,00	0,00	0,00	0,00	0,00	0,00	0,00	0,00	0,00 %
050201	Bancos e outras instituições financeiras	200,00	0,00	0,00	0,00	0,00	0,00	0,00	0,00	0,00	0,00 %
0510	Rendas	100,00	0,00	0,00	0,00	0,00	0,00	0,00	0,00	0,00	0,00 %
051099	Outros	100,00	0,00	0,00	0,00	0,00	0,00	0,00	0,00	0,00	0,00 %
06	Transferências correntes	285.418,43	0,00	290.137,16	0,00	290.137,16	0,00	0,00	290.137,16	0,00	101,65 %
	Total / A Transportar	62.113,55	0,00	49.854,72	0,00	49.854,72	0,00	0,00	49.854,72	0,00	80,26 %

Freguesia de Sé Nova, Santa Cruz, Almedina e São Bartolomeu

Desde: 01-01-2017 até: 31-12-2017

Ano: 2017

Controlo Orçamental da Receita

Pág.: 2 de 4

Código	Classificação Económica		Previsões Corrigidas	Receitas por cobrar Início	Receitas Liquidadas	Liquidações Anuladas	Receitas Cobradas Brutas	Recmbolsos e Restituições		Receita cobrada líquida	Receitas por cobrar no final	Grau de Execução Orçamental das Receitas
	Descrição							Emittidos	Pagos			
6681	Sociedades e quase-sociedades não financeiras		101,00	0,00	0,00	0,00	0,00	0,00	0,00	0,00	0,00	0,00 %
668101	Públicas		1,00	0,00	0,00	0,00	0,00	0,00	0,00	0,00	0,00	0,00 %
66810101	Empresas públicas		1,00	0,00	0,00	0,00	0,00	0,00	0,00	0,00	0,00	0,00 %
668102	Privadas		100,00	0,00	0,00	0,00	0,00	0,00	0,00	0,00	0,00	0,00 %
6683	Administração central		204.657,92	0,00	207.081,70	0,00	207.081,70	0,00	0,00	207.081,70	0,00	101,18 %
668301	Estado		204.655,92	0,00	207.081,70	0,00	207.081,70	0,00	0,00	207.081,70	0,00	101,19 %
66830104	Fundo de Financiamento das Freguesias		184.818,00	0,00	184.818,00	0,00	184.818,00	0,00	0,00	184.818,00	0,00	100,00 %
66830105	DGAL		19.837,92	0,00	22.263,70	0,00	22.263,70	0,00	0,00	22.263,70	0,00	112,23 %
668307	Serviços e fundos autónomos		1,00	0,00	0,00	0,00	0,00	0,00	0,00	0,00	0,00	0,00 %
668309	Serviços e fundos autónomos-Subsistema de protecção à família e políticas activas		1,00	0,00	0,00	0,00	0,00	0,00	0,00	0,00	0,00	0,00 %
6685	Administração local		80.559,51	0,00	83.055,46	0,00	83.055,46	0,00	0,00	83.055,46	0,00	103,10 %
668501	Conteúdo		80.559,51	0,00	83.055,46	0,00	83.055,46	0,00	0,00	83.055,46	0,00	103,10 %
66850101	Apoio Funcionamento		40.000,00	0,00	61.158,31	0,00	61.158,31	0,00	0,00	61.158,31	0,00	152,90 %
66850102	Apoio Escolas 1º CEB		22.070,94	0,00	2.326,10	0,00	2.326,10	0,00	0,00	2.326,10	0,00	10,54 %
66850103	Recenseamento		93,57	0,00	92,75	0,00	92,75	0,00	0,00	92,75	0,00	99,12 %
66850104	Comparticipação IMI		14.894,00	0,00	15.621,77	0,00	15.621,77	0,00	0,00	15.621,77	0,00	104,89 %
66850105	Apoio Mesas de Voto		3.500,00	0,00	3.856,53	0,00	3.856,53	0,00	0,00	3.856,53	0,00	110,19 %
66850106	Outras		1,00	0,00	0,00	0,00	0,00	0,00	0,00	0,00	0,00	0,00 %
6688	Famílias		100,00	0,00	0,00	0,00	0,00	0,00	0,00	0,00	0,00	0,00 %
668801	Famílias		100,00	0,00	0,00	0,00	0,00	0,00	0,00	0,00	0,00	0,00 %
67	Venda de bens e serviços correntes		14.600,00	0,00	16.691,00	0,00	16.691,00	0,00	0,00	16.691,00	0,00	114,32 %
6781	Venda de bens		300,00	0,00	20,00	0,00	20,00	0,00	0,00	20,00	0,00	6,67 %
	Total / A Transparcar		347.531,98	6,00	339.991,88	0,00	339.991,88	0,00	0,00	339.991,88	0,00	97,83 %

Freguesia de Sé Nova, Santa Cruz, Almedina e São Bartolomeu

Desde 01-01-2017 até 31-12-2017

Ano: 2017

Controlo Orçamental da Receita

Pág.: 3 de 4

Código	Classificação Económica		Previsões Corrigidas	Receitas por cobrar Início	Receitas Líquidas	Liquidações Anuladas	Receitas Cobradas Brutas	Reembolsos e Restituições		Receita cobrada líquida	Receitas por cobrar no final	Grau de Execução Orçamental das Receitas
	Descrição							Emitidos	Pagos			
070102		Livros e documentação técnica	300,00	0,00	20,00	0,00	20,00	0,00	0,00	20,00	0,00	6,67 %
0702		Serviços	2.896,00	0,00	2.642,00	0,00	2.642,00	0,00	0,00	2.642,00	0,00	94,36 %
070201		Aluguer de espaços e equipamentos	100,00	0,00	0,00	0,00	0,00	0,00	0,00	0,00	0,00	0,00 %
070208		Serviços sociais, recreativos, culturais e de desporto	100,00	0,00	0,00	0,00	0,00	0,00	0,00	0,00	0,00	0,00 %
07020802		Serviços recreativos	100,00	0,00	0,00	0,00	0,00	0,00	0,00	0,00	0,00	0,00 %
0702080299		Outros	100,00	0,00	0,00	0,00	0,00	0,00	0,00	0,00	0,00	0,00 %
070209		Serviços específicos das autarquias	2.400,00	0,00	2.642,00	0,00	2.642,00	0,00	0,00	2.642,00	0,00	101,62 %
07020905		Cerimónias	2.500,00	0,00	2.642,00	0,00	2.642,00	0,00	0,00	2.642,00	0,00	105,68 %
07020999		Outros	100,00	0,00	0,00	0,00	0,00	0,00	0,00	0,00	0,00	0,00 %
0703		Rendas	11.500,00	0,00	14.029,00	0,00	14.029,00	0,00	0,00	14.029,00	0,00	121,99 %
070302		Edifícios	7.000,00	0,00	8.470,00	0,00	8.470,00	0,00	0,00	8.470,00	0,00	121,00 %
070303		Mercado	4.500,00	0,00	5.559,00	0,00	5.559,00	0,00	0,00	5.559,00	0,00	123,53 %
08		Outras receitas correntes	100,00	0,00	832,01	0,00	832,01	0,00	0,00	832,01	0,00	832,01 %
0801		Outras	100,00	0,00	832,01	0,00	832,01	0,00	0,00	832,01	0,00	832,01 %
080199		Outras	100,00	0,00	832,01	0,00	832,01	0,00	0,00	832,01	0,00	832,01 %
08019999		Diversas	100,00	0,00	832,01	0,00	832,01	0,00	0,00	832,01	0,00	832,01 %
09		Venda de bens de investimento	100,00	0,00	860,00	0,00	860,00	0,00	0,00	860,00	0,00	860,00 %
0901		Terrenos	100,00	0,00	860,00	0,00	860,00	0,00	0,00	860,00	0,00	860,00 %
090106		Administração Pública - Administração local - Contínua	100,00	0,00	860,00	0,00	860,00	0,00	0,00	860,00	0,00	860,00 %
10		Transferências de capital	254.613,00	0,00	134.025,87	0,00	134.025,87	0,00	0,00	134.025,87	0,00	52,64 %
1005		Administração local	254.613,00	0,00	134.025,87	0,00	134.025,87	0,00	0,00	134.025,87	0,00	52,64 %
		Total / A Transportar	362.331,98	0,00	358.374,89	0,00	358.374,89	0,00	0,00	358.374,89	0,00	98,91 %

Freguesia de Sé Nova, Santa Cruz, Almedina e São Bartolomeu

Desde 01-01-2017 até 31-12-2017

Ano: 2017

Controlo Orçamental da Receita

Pág.: 4 de 4

Código	Classificação Económica		Previsões Corrigidas	Receitas por cobrar Início	Receitas Líquidas	Liquidações Anuladas	Receitas Cobradas Brutas	Reembolsos e Restituições		Receita cobrada líquida	Receitas por cobrar no final	Grau de Execução Orçamental das Receitas
	Descrição	Emiitidos						Pagos				
100501	Continente		254.613,00	0,00	134.025,87	0,00	134.025,87	0,00	0,00	134.025,87	0,00	52,64 %
10050101	CMC - Protocolo 2016		121.311,00	0,00	106.138,23	0,00	106.138,23	0,00	0,00	106.138,23	0,00	87,49 %
10050102	CMC - Protocolo 2017		133.300,00	0,00	27.887,64	0,00	27.887,64	0,00	0,00	27.887,64	0,00	20,92 %
	Total / A Transportar		616.944,00	0,00	492.460,75	0,00	492.460,76	0,00	0,00	492.460,76	0,00	79,81 %

Freguesia de Sé Nova, Santa Cruz, Almedina e São Bartolomeu

Desde 01-01-2017 até 31-12-2017

Ano: 2017

Controlo Orçamental da Despesa

Pág.: 1 de 7

Classificação Económica		Dotações Corrigidas	Compromissos Assumidos			Despesas Pagas	Diferenças			Grau de Execução Orçamental das Despesas
Código	Descrição		Exercício	Exercícios Futuros	Total		Dotação não Comprometida	Saldo	Compromissos por Pagar	
01	Autarquia	616.944,98	421.768,72	0,00	421.768,72	195.176,26	196.169,26	984,00	68,20 %	
0103	Administração Autárquica	616.944,98	421.768,72	0,00	421.768,72	195.176,26	196.169,26	984,00	68,20 %	
01	Despesas com o pessoal	133.693,77	104.025,17	0,00	104.025,17	29.668,60	29.668,60	0,00	77,81 %	
0101	Remunerações certas e permanentes	96.363,88	87.622,73	0,00	87.622,73	8.740,15	8.740,15	0,00	90,93 %	
010101	Titulares de órgãos de soberania e membros de órgãos autárquicos	35.695,20	35.236,15	0,00	35.236,15	459,15	459,15	0,00	98,71 %	
010103	Pessoal dos quadros - Regime de função pública	8.217,56	8.215,58	0,00	8.215,58	1,98	1,98	0,00	99,98 %	
01010301	Pessoal em funções	8.217,56	8.215,58	0,00	8.215,58	1,98	1,98	0,00	99,98 %	
010104	Pessoal dos quadros - Regime de contrato individual de trabalho	10.200,75	8.483,79	0,00	8.483,79	1.716,96	1.716,96	0,00	83,17 %	
01010401	Pessoal em funções	8.880,75	8.483,79	0,00	8.483,79	396,96	396,96	0,00	95,53 %	
01010404	Recrutamento Pessoal novos postos de trabalho	1.320,00	0,00	0,00	0,00	1.320,00	1.320,00	0,00	0,00 %	
010106	Pessoal contratado a termo	1.767,15	0,00	0,00	0,00	1.767,15	1.767,15	0,00	0,00 %	
01010604	Recrutamento de Pessoal para novos postos de trabalho	1.767,15	0,00	0,00	0,00	1.767,15	1.767,15	0,00	0,00 %	
010107	Pessoal em regime de tarefa ou avença	32.545,53	30.840,49	0,00	30.840,49	1.705,04	1.705,04	0,00	94,76 %	
010109	Pessoal em qualquer outra situação	660,00	0,00	0,00	0,00	660,00	660,00	0,00	0,00 %	
010113	Subsídio de refeição	3.984,33	2.098,83	0,00	2.098,83	1.885,50	1.885,50	0,00	52,68 %	
010114	Subsídio de férias e de Natal	3.292,26	2.747,89	0,00	2.747,89	544,37	544,37	0,00	83,47 %	
0102	Abonos variáveis ou eventuais	12.900,00	9.011,96	0,00	9.011,96	3.888,04	3.888,04	0,00	69,86 %	
	Total / A Transportar	96.362,88	87.622,73	0,00	87.622,73	8.740,15	8.740,15	0,00	90,93 %	

Freguesia de Sé Nova, Santa Cruz, Almedina e São Bartolomeu

Desde 01-01-2017 até 31-12-2017

Ano: 2017

Controlo Orçamental da Despesa

Pág.: 2 de 7

Código	Classificação Económica	Descrição	Dotações Corrigidas	Compromissos Assumidos			Despesas Pagas	Diferenças		Grau de Execução Orçamental das Despesas
				Exercício	Exercícios Futuros	Total		Dotação não Comprometida	Saldo	
010202	Bens extraordinárias		500,00	422,31	0,00	422,31	422,31	77,69	0,00	84,46 %
010205	Abozo para falhas		100,00	0,00	0,00	0,00	0,00	100,00	0,00	0,00 %
010212	Indemnizações por cessação de funções		5.600,00	5.500,00	0,00	5.500,00	5.500,00	100,00	0,00	98,21 %
010213	Outros suplementos e prémios		6.600,00	3.889,65	0,00	3.889,65	3.889,65	3.510,35	0,00	46,81 %
01021302	Outros		100,00	0,00	0,00	0,00	0,00	100,00	0,00	0,00 %
01021303	Senhas de Presença		3.000,00	2.989,65	0,00	2.989,65	2.989,65	10,35	0,00	99,66 %
01021399	Mesas de Voto		3.500,00	100,00	0,00	100,00	100,00	3.400,00	0,00	2,86 %
010214	Outros abonos em aumento ou espécie		100,00	0,00	0,00	0,00	0,00	100,00	0,00	0,00 %
0103	Segurança social		24.430,89	7.390,48	0,00	7.390,48	7.390,48	17.040,41	0,00	30,25 %
010302	Outros encargos com a saúde		1.000,00	0,00	0,00	0,00	0,00	1.000,00	0,00	0,00 %
010305	Contribuições para a segurança social		18.430,89	6.707,26	0,00	6.707,26	6.707,26	11.723,63	0,00	36,39 %
01030501	Apoio à doença dos funcionários públicos (ADSE)		1.000,00	44,78	0,00	44,78	44,78	955,22	0,00	4,48 %
01030502	Segurança social do pessoal em regime de contrato de trabalho em funções públicas (RCTFP)		17.430,89	6.662,48	0,00	6.662,48	6.662,48	10.768,41	0,00	38,22 %
0103050201	Caixa Geral de Aposentações		2.581,41	2.316,15	0,00	2.316,15	2.316,15	265,26	0,00	89,72 %
0103050202	Segurança social - Regime geral		14.849,48	4.346,33	0,00	4.346,33	4.346,33	10.503,15	0,00	29,27 %
010309	Seguros		3.000,00	683,22	0,00	683,22	683,22	2.316,78	0,00	22,77 %
01030901	Seguros de acidentes no trabalho e doenças profissionais		3.000,00	683,22	0,00	683,22	683,22	2.316,78	0,00	22,77 %
010310	Outras despesas de segurança social		2.000,00	0,00	0,00	0,00	0,00	2.000,00	0,00	0,00 %
	Total / A Transportar		131.693,77	104.025,17	0,00	104.025,17	104.025,17	27.668,60	0,00	78,99 %

Freguesia de Sé Nova, Santa Cruz, Almedina e São Bartolomeu

Desde 01-01-2017 até 31-12-2017

Ano: 2017

Controlo Orçamental da Despesa

Pág.: 3 de 7

Código	Classificação Económica	Descrição	Dotações Corrigidas	Compromissos Assumidos			Despesas Pagas	Diferenças		Grau de Execução Orçamental das Despesas
				Exercício	Exercícios Futuros	Total		Dotação não Comprometida	Saldo	
01031001		Eventualidade Maternidade, paternidade e adoção	2.000,00	0,00	0,00	0,00	2.000,00	2.000,00	0,00	0,00 %
02		Aquisição de bens e serviços	145.173,97	114.110,89	6,00	114.110,89	113.126,89	31.063,08	984,00	77,83 %
0201		Aquisição de bens	32.839,00	26.661,45	0,00	26.661,45	26.661,45	6.168,55	0,00	81,21 %
020101		Matrículas-primas e subsidiária	780,00	214,49	0,00	214,49	214,49	565,51	0,00	27,50 %
020102		Combustíveis e lubrificantes	2.600,00	1.379,25	0,00	1.379,25	1.379,25	1.220,75	0,00	53,05 %
02010201		Gasolina	1.000,00	376,45	0,00	376,45	376,45	623,55	0,00	37,65 %
02010202		Gasóleo	1.500,00	1.002,80	0,00	1.002,80	1.002,80	497,20	0,00	66,85 %
02010299		Outros	100,00	0,00	0,00	0,00	0,00	100,00	0,00	0,00 %
020104		Limpeza e higiene	1.000,00	267,47	0,00	267,47	267,47	732,53	0,00	26,75 %
020105		Alimentação - Refeições confeccionadas	500,00	438,16	0,00	438,16	438,16	61,84	0,00	87,63 %
020106		Alimentação - Géneros para confeccionar	500,00	0,00	0,00	0,00	0,00	500,00	0,00	0,00 %
020107		Vestutário e artigos pessoais	1.250,00	1.186,86	0,00	1.186,86	1.186,86	63,14	0,00	94,95 %
020108		Material de escritório	7.000,00	6.674,99	0,00	6.674,99	6.674,99	325,01	0,00	95,36 %
020109		Produtos químicos e farmacêuticos	500,00	495,50	0,00	495,50	495,50	4,50	0,00	99,10 %
020115		Prémios, condecorações e ofertas	1.500,00	1.274,42	0,00	1.274,42	1.274,42	225,58	0,00	84,96 %
020117		Ferramentas e utensílios	4.000,00	3.480,68	0,00	3.480,68	3.480,68	519,32	0,00	87,02 %
020118		Livros e documentação técnica	500,00	0,00	0,00	0,00	0,00	500,00	0,00	0,00 %
020119		Artigos honoríficos e de decoração	1.200,00	0,00	0,00	0,00	0,00	1.200,00	0,00	0,00 %
020120		Material de educação, cultura e recreio	11.500,00	11.249,63	0,00	11.249,63	11.249,63	250,37	0,00	97,82 %
		Total / A Transportar	166.523,77	130.686,62	0,00	130.686,62	130.686,62	35.837,15	0,00	78,48 %

Freguesia de Sé Nova, Santa Cruz, Almedina e São Bartolomeu

Desde 01-01-2017 até 31-12-2017

Ano: 2017

Controlo Orçamental da Despesa

Pág.: 4 de 7

Código	Classificação Económica Descrição	Dotações Corrigidas	Compromissos Assumidos			Despesas Pagas	Diferenças		Grau de Execução Orçamental das Despesas
			Exercício	Exercícios Futuros	Total		Dotação não Comprometida	Saldo	
0202	Aquisição de serviços	112.243,97	87.449,44	0,00	87.449,44	86.465,44	24.894,53	984,00	76,96 %
020201	Escargos das instalações	10.000,00	9.757,11	0,00	9.757,11	9.757,11	242,89	0,00	97,57 %
020202	Limpeza e higiene	4.480,00	3.672,89	0,00	3.672,89	3.672,89	807,11	0,00	81,98 %
020203	Conservação de bens	7.500,00	3.370,47	0,00	3.370,47	3.370,47	4.129,53	0,00	98,27 %
020209	Comunicações	9.100,00	6.782,38	0,00	6.782,38	6.782,38	2.317,62	0,00	74,53 %
020211	Representação dos serviços	250,00	0,00	0,00	0,00	0,00	250,00	0,00	0,00 %
020212	Seguros	1.500,00	890,62	0,00	890,62	890,62	609,38	0,00	59,37 %
020213	Deslocações e estadas	1.100,00	1.013,10	0,00	1.013,10	1.013,10	86,90	0,00	92,10 %
020214	Estados, pareceres, projectos e consultadoria	12.000,00	10.750,20	0,00	10.750,20	9.766,20	1.249,80	984,00	81,39 %
020217	Publicidade	6.000,00	5.088,43	0,00	5.088,43	5.088,43	911,57	0,00	84,81 %
020218	Vigilância e segurança	200,00	118,08	0,00	118,08	118,08	81,92	0,00	59,04 %
020219	Assistência técnica	2.300,00	1.979,17	0,00	1.979,17	1.979,17	320,83	0,00	86,05 %
020220	Outros trabalhos especializados	7.500,00	6.277,03	0,00	6.277,03	6.277,03	1.222,97	0,00	83,69 %
020222	Serviços de saúde	2.000,00	1.830,88	0,00	1.830,88	1.830,88	169,12	0,00	91,54 %
020225	Outros serviços	48.413,97	31.919,08	0,00	31.919,08	31.919,08	16.494,89	0,00	65,93 %
02022501	Serviços Bancários	500,00	57,68	0,00	57,68	57,68	442,32	0,00	11,54 %
02022502	Animações	2.000,00	543,64	0,00	543,64	543,64	1.456,36	0,00	27,18 %
02022503	Cobrar de Natal	11.750,00	11.372,39	0,00	11.372,39	11.372,39	377,61	0,00	96,79 %
02022504	Festa dos Vizinhos	1.000,00	350,00	0,00	350,00	350,00	650,00	0,00	35,00 %
	Total / A Transportar	245.703,77	198.540,69	0,00	198.540,69	197.556,69	47.163,08	984,00	80,40 %

Freguesia de Sé Nova, Santa Cruz, Almedina e São Bartolomeu

Desde 01-01-2017 até 31-12-2017

Ano: 2017

Controlo Orçamental da Despesa

Pág: 5 de 7

Código	Classificação Económica	Descrição	Dotações Corrigidas	Compromissos Assumidos			Despesas Pagas	Diferenças		Grau de Execução Orçamental das Despesas
				Exercício	Exercícios Futuros	Total		Dotação não Comprometida	Saldo	
02022505		Passoio + 60	10.000,00	9.272,70	0,00	9.272,70	9.272,70	727,30	0,00	92,73 %
02022506		Festival Caminhos - Film Festival	2.000,00	0,00	0,00	0,00	0,00	2.000,00	0,00	0,00 %
02022507		Clasística Sénior	1.940,00	1.860,04	0,00	1.860,04	1.860,04	79,96	0,00	95,88 %
02022508		Festival Jazz Quebra	2.000,00	0,00	0,00	0,00	0,00	2.000,00	0,00	0,00 %
02022509		Serenas dos Antigos Livandantes	1.600,00	0,00	0,00	0,00	0,00	1.600,00	0,00	0,00 %
02022510		Organização de Festas Temáticas e Religiosas	3.000,00	1.621,60	0,00	1.621,60	1.621,60	1.378,40	0,00	54,05 %
02022511		Viagem de fim de ano escolar	2.500,00	0,00	0,00	0,00	0,00	2.500,00	0,00	0,00 %
02022512		Coletividades e associações desportivas - apoio	6.500,00	5.985,00	0,00	5.985,00	5.985,00	515,00	0,00	92,08 %
02022513		Curso de Bordados	500,00	0,00	0,00	0,00	0,00	500,00	0,00	0,00 %
02022514		Jogos Tradicionais	500,00	0,00	0,00	0,00	0,00	500,00	0,00	0,00 %
02022515		Concurso Varandas Floridas	500,00	0,00	0,00	0,00	0,00	500,00	0,00	0,00 %
02022516		Dinamização do Mercado de Calhali	1.000,00	0,00	0,00	0,00	0,00	1.000,00	0,00	0,00 %
02022517		Projeto "Teatro" - apoio	1.000,00	180,00	0,00	180,00	180,00	820,00	0,00	18,00 %
02022599		Outros Serviços	723,97	676,03	0,00	676,03	676,03	47,94	0,00	93,38 %
03		Juros e outros encargos	500,00	113,68	0,00	113,68	113,68	386,32	0,00	22,74 %
0306		Outros encargos financeiros	500,00	113,68	0,00	113,68	113,68	386,32	0,00	22,74 %
030601		Outros encargos financeiros	500,00	113,68	0,00	113,68	113,68	386,32	0,00	22,74 %
04		Transferências correntes	33.090,00	29.978,50	0,00	29.978,50	29.978,50	3.021,50	0,00	90,84 %
0407		Instituições sem fins lucrativos	33.090,00	29.978,50	0,00	29.978,50	29.978,50	3.021,50	0,00	90,84 %
		Total / A Transportar	279.367,74	218.349,74	0,00	218.349,74	217.365,74	61.118,00	984,00	77,77 %

Freguesia de Sé Nova, Santa Cruz, Almedina e São Bartolomeu

Desde 01-01-2017 até 31-12-2017

Ano: 2017

Controlo Orçamental da Despesa

Pág.: 6 de 7

Código	Classificação Económica	Descrição	Dotações Corrigidas		Compromissos Assumidos			Despesas Pagas	Diferenças		Grau de Execução Orçamental das Despesas
			Exercício	Exercícios Futuros	Total	Dotação não Comprometida	Saldo		Compromissos por Pagar		
040701	Instituições sem fins lucrativos		23.750,00	0,00	23.233,50	23.233,50	23.233,50	516,50	0,00	97,83 %	
040702	Comissões de Frentes		2.500,00	0,00	0,00	0,00	0,00	2.500,00	0,00	0,00 %	
040703	Associações e Fundações		6.745,00	0,00	6.745,00	6.745,00	6.745,00	5,00	0,00	99,93 %	
05	Subsídios		7.864,24	0,00	0,00	0,00	0,00	7.864,24	0,00	0,00 %	
0598	Famílias		7.864,24	0,00	0,00	0,00	0,00	7.864,24	0,00	0,00 %	
058803	Outras		7.864,24	0,00	0,00	0,00	0,00	7.864,24	0,00	0,00 %	
05080301	Outras - Programas IEFP		5.364,24	0,00	0,00	0,00	0,00	5.364,24	0,00	0,00 %	
05080302	Outras - Apoios Sociais		2.500,00	0,00	0,00	0,00	0,00	2.500,00	0,00	0,00 %	
06	Outras despesas correntes		100,00	0,00	0,00	0,00	0,00	100,00	0,00	0,00 %	
0602	Diversas		100,00	0,00	0,00	0,00	0,00	100,00	0,00	0,00 %	
060203	Outras		100,00	0,00	0,00	0,00	0,00	100,00	0,00	0,00 %	
06020305	Outras		100,00	0,00	0,00	0,00	0,00	100,00	0,00	0,00 %	
07	Aquisição de bens de capital		296.613,00	0,00	173.540,48	173.540,48	173.540,48	123.072,52	0,00	58,51 %	
0701	Investimentos		274.613,00	0,00	162.853,81	162.853,81	162.853,81	111.759,19	0,00	59,30 %	
070103	Edifícios		130.613,00	0,00	117.200,89	117.200,89	117.200,89	13.412,11	0,00	89,73 %	
07010301	Instalações de serviços		130.613,00	0,00	117.200,89	117.200,89	117.200,89	13.412,11	0,00	89,73 %	
070104	Construções diversas		126.500,00	0,00	36.682,04	36.682,04	36.682,04	89.817,96	0,00	29,00 %	
07010401	Viadutos, arruamentos e obras complementares		90.300,00	0,00	28.241,26	28.241,26	28.241,26	62.058,74	0,00	31,27 %	
07010405	Parques e jardins		25.000,00	0,00	0,00	0,00	0,00	25.000,00	0,00	0,00 %	
	Total / A Transportar		566.244,98	0,00	393.670,39	393.670,39	392.686,39	172.574,59	984,00	69,35 %	

Freguesia de Sé Nova, Santa Cruz, Almedina e São Bartolomeu

Desde 01-01-2017 até 31-12-2017

Ano: 2017

Controlo Orçamental da Despesa

Pág.: 7 de 7

Código	Classificação Económica	Descrição	Dotações Corrigidas	Compromissos Assumidos			Despesas Pagas	Diferenças		Grau de Execução Orçamental das Despesas
				Exercício	Exercícios Futuros	Total		Dotação não Comprometida	Saldo	
07010413		Outros	11.200,00	8.440,78	0,00	8.440,78	8.440,78	2.759,22	0,00	75,36 %
070107		Equipamento de informática	5.000,00	4.642,69	0,00	4.642,69	4.642,69	357,31	0,00	92,85 %
070108		Software informático	5.000,00	1.396,30	0,00	1.396,30	1.396,30	3.603,70	0,00	27,93 %
070109		Equipamento administrativo	5.000,00	984,00	0,00	984,00	984,00	4.016,00	0,00	19,68 %
070111		Ferramentas e utensílios	2.500,00	1.947,89	0,00	1.947,89	1.947,89	552,11	0,00	77,92 %
0703		Bens de domínio público	22.000,00	10.686,67	0,00	10.686,67	10.686,67	11.313,33	0,00	48,58 %
070303		Outras construções e infraestruturas	22.000,00	10.686,67	0,00	10.686,67	10.686,67	11.313,33	0,00	48,58 %
07030301		Viadutos, arruamentos e obras complementares	14.500,00	3.764,91	0,00	3.764,91	3.764,91	10.735,09	0,00	25,96 %
07030312		Comitérios	7.500,00	6.921,76	0,00	6.921,76	6.921,76	578,24	0,00	92,29 %
		Total / A Transportar	616.944,96	421.768,72	0,00	421.768,72	420.784,72	195.176,24	984,00	68,20 %

Execução do Plano Plurianual de Investimentos por classificação

Objectivo	Programa	Projecto	Ano/Ação	Designação	Classificação Orçamental		Montante Previsto	Montante Executado	Nível de Execução %
					Orgânica	Económica			
1	1	1	2017/01	Construção e Beneficiação - Revestimento betuminoso da Rua da Costa, até ao Pontão da CP	0103	07010401	25.300,00	11.796,79	46,63 %
1	1	1	2017/02	Espaços Verdes - Criação - Ajudamento do espaço entre as Ruas Gouveia Monteiro e a Rua Maria Linda	0103	07010405	25.000,00	0,00	0,00 %
1	1	1	2017/03	Requalificação espaços públicos - Reparação escada de acesso entre a Rua da Quinta de Misericórdia e a Rua 29 de Julho	0103	07010401	20.000,00	16.444,47	82,22 %
1	1	1	2017/04	Passeios e Valetas - Construção e Manutenção - Rua Pedro Monteiro, desde o Largo de Santans, à Rua de Tomar	0103	07010401	25.000,00	0,00	0,00 %
1	1	1	2017/05	Passeios e Valetas - Construção e Manutenção - Rua Filipe Simões, desde a Rua Camilo Castelo Branco até à Rua Sousa Rebelo	0103	07010401	25.000,00	0,00	0,00 %
1	1	1	2017/06	Requalificação da delegação da Pedralha, casa do Coveiro e anexos	0103	07010301	30.000,00	26.300,84	87,67 %
1	1	1	2017/07	Instalação de corrimão nas escadas da Rua Bernardim Ribeiro e pavimentação dos canteiros adjacentes	0103	07010413	8.700,00	7.759,20	89,19 %
1	1	1	2017/08	Requalificação dos interiores do edifício da sede da UPC - 2ª Fase	0103	07010301	57.613,00	55.220,80	95,85 %
1	1	1	2017/09	Reparação do interior da Loja n.º 13 do Mercado da Calheta (13 e 13')	0103	07010301	43.000,00	35.679,25	82,98 %
1	1	1	2017/10	Outras Construções	0103	07010413	2.500,00	681,58	27,26 %
1	1	1	2017/11	Cemitério - Obras de requalificação e beneficiação	0103	07030312	7.500,00	6.921,76	92,29 %
1	1	1	2017/12	Ferramentas e Utensílios	0103	070111	2.500,00	1.947,89	77,92 %
1	1	1	2017/13	Equipamento Informático	0103	070107	5.000,00	4.642,69	92,85 %
1	1	1	2017/14	Equipamento Administrativo	0103	070109	5.000,00	984,00	19,68 %
1	1	1	2017/15	Software Informático	0103	070108	5.000,00	1.396,30	27,93 %
1	1	1	2017/16	Requalificação, embelezamentos, passeios e valetas	0103	07030301	9.500,00	3.764,91	39,63 %
Total Geral							296.613,00	173.540,48	58,51 %

Freguesia de Sé Nova, Santa Cruz, Almedina e São Bartolomeu

Desde 01-01-2017 até 20-03-2018

Ano: 2017

Operações de Tesouraria

Página 1/1

Classificação Económica		Saldo da Gerência Anterior		Movimento Anual		Saldo para a Gerência Seguinte	
Código	Descrição	Devedor	Credor	Devedor	Credor	Devedor	Credor
17	Operações extra-orçamentais						
1701	Operações de tesouraria - Retenção de receitas do Est						
170101	IRS	0,00	253,00	4.003,00	4.507,00	0,00	757,00
170102	Sobretaxa IRS	0,00	4,00	16,00	12,00	0,00	0,00
170103	Segurança Social	0,00	290,78	4.410,36	5.229,73	0,00	1.110,15
170104	C.G.A.	0,00	257,16	3.399,56	3.390,89	0,00	248,49
170105	A.D.S.E	0,00	25,90	387,66	386,80	0,00	25,04
170106	Sindicato	0,00	14,80	99,84	92,15	0,00	7,11
170107	IRS - Independente	0,00	0,00	415,75	529,25	0,00	113,50
1702	Outras operações de tesouraria	0,00	0,00	0,00	0,00	0,00	0,00
Total		0,00	845,64	12.732,17	14.147,82	0,00	2.261,29

Orgão Executivo

Em 10 de Abril de 2018

[Handwritten signature]

[Handwritten signature]

[Handwritten signature]

[Handwritten signature]

Orgão Deliberativo

Em 30 de Abril de 2018

[Handwritten signature]

[Handwritten signature]

Fluxos de Caixa

Recebimentos			Pagamentos		
Saldo da Gerência Anterior		519.743,75	Despesas Orçamentais		420.784,72
Execução Orçamental	518.898,11		Correntes	247.244,24	
Operações de Tesouraria	845,64		Capital	173.540,48	
Receitas Orçamentais		492.400,76	Operações de Tesouraria		12.732,17
Correntes	357.514,89		Saldo para a Gerência Seguinte		592.775,44
Capital	134.885,87		Execução Orçamental	590.514,15	
Operações de Tesouraria		14.147,82	Operações de Tesouraria	2.261,29	
Total		1.026.292,33	Total		1.026.292,33

Contas de Ordem

Saldo da Gerência Anterior		0,00	Garantias e cauções accionadas		0,00
Garantias e cauções	0,00		Garantias e cauções devolvidas		0,00
Recibos para cobrança	0,00		Receita virtual cobrada		0,00
Garantias e cauções prestadas		0,00	Receita virtual anulada		0,00
Receita virtual liquidada		0,00	Saldo para a Gerência Seguinte		0,00
			Garantias e cauções	0,00	
			Recibos para cobrança	0,00	
Total		0,00	Total		0,00

Orgão Executivo

Em 18 de Abril de 2018

[Assinatura]

Orgão Deliberativo

Em 30 de Abril de 2018

[Assinatura]

ANO:

2017

Reconciliação bancária

Preparado por:

Data:

Revisto por:

Data:

Banco:

Data de referência:

31-12-2017

Conta n°:


0255035502932

Saldo por Banco:

634.673,95

Valores creditados e não debitados pelo banco (retirar)

Data	Descrição	Valor
31-12-2017	Movimento de Receita nº371	-650,00
31-12-2017	Movimento de Receita nº373	-3.538,50
31-12-2017	Movimento de Receita nº374	-1.204,00
<i>Sub-Total</i>		-5.392,50


 R/R

ANO:

2017

Reconciliação bancária

Preparado por:

Data:

Revisto por:

Data:

Banco:

Data de referência:

31-12-2017

Conta n°:

0255035502932

Saldo por Banco:

634.673,95

Valores debitados e não creditados pelo banco (adicionar)

Data	Descrição	Valor
28-02-2017	Movimento de Despesa nº109	25,00
31-07-2017	Movimento de Despesa nº538	25,00
31-10-2017	Movimento de Despesa nº811	30,54
30-11-2017	Movimento de Despesa nº908	14,76
31-12-2017	Movimento de Despesa nº956	69,26
31-12-2017	Movimento de Despesa nº1021	614,57
31-12-2017	Movimento de Despesa nº1029	450,00
31-12-2017	Movimento de Despesa nº1030	450,00
31-12-2017	Movimento de Despesa nº1031	450,00
31-12-2017	Movimento de Despesa nº1032	450,00
31-12-2017	Movimento de Despesa nº1033	450,00
31-12-2017	Movimento de Despesa nº1034	450,00
31-12-2017	Movimento de Despesa nº1035	450,00
31-12-2017	Movimento de Despesa nº1037	450,00
31-12-2017	Movimento de Despesa nº1038	450,00
31-12-2017	Movimento de Despesa nº1039	450,00
31-12-2017	Movimento de Despesa nº1049	250,00
31-12-2017	Movimento de Despesa nº1050	250,00
31-12-2017	Movimento de Despesa nº1051	250,00
31-12-2017	Movimento de Despesa nº1052	1.751,67
31-12-2017	Movimento de Despesa nº1053	450,00
31-12-2017	Movimento de Despesa nº1054	349,62
31-12-2017	Movimento de Despesa nº1055	125,03
31-12-2017	Movimento de Despesa nº1056	54,02
31-12-2017	Movimento de Despesa nº1057	23,80
31-12-2017	Movimento de Despesa nº1058	492,00
31-12-2017	Movimento de Despesa nº1059	172,20
31-12-2017	Movimento de Despesa nº1061	351,41
31-12-2017	Movimento de Despesa nº1062	72,80
31-12-2017	Movimento de Despesa nº1063	177,12
31-12-2017	Movimento de Despesa nº1065	380,35
31-12-2017	Movimento de Despesa nº1066	55,75
31-12-2017	Movimento de Despesa nº1067	70,85
31-12-2017	Movimento de Despesa nº1068	16.090,85
31-12-2017	Movimento de Despesa nº1083	24,60
31-12-2017	Movimento de Despesa nº1085	14,77
31-12-2017	Movimento de Despesa nº1086	34,69
31-12-2017	Movimento de Despesa nº1087	24,61
31-12-2017	Movimento de Despesa nº1088	9,23
31-12-2017	Movimento de Despesa nº1089	53,51
31-12-2017	Movimento de Despesa nº1090	46,31

ANO:

2017

Reconciliação bancária

Preparado por:

Data:

Revisto por:

Data:

Banco:

Data de referência:

31-12-2017

Conta n.º:

0255035502932

Saldo por Banco:

634.673,95

31-12-2017	Movimento de Despesa nº1091	319,80
31-12-2017	Movimento de Despesa nº1092	14,76
31-12-2017	Movimento de Despesa nº1093	75,00
31-12-2017	Movimento de Despesa nº1094	76,00
31-12-2017	Movimento de Despesa nº1095	110,00
31-12-2017	Movimento de Despesa nº1096	46,95
31-12-2017	Movimento de Despesa nº1097	23,12
31-12-2017	Movimento de Despesa nº1098	774,90
31-12-2017	Movimento de Despesa nº1099	13,51
31-12-2017	Movimento de Despesa nº1100	23,28
31-12-2017	Movimento de Despesa nº1101	250,00
31-12-2017	Movimento de Despesa nº1102	14,94
31-12-2017	Movimento de Despesa nº1103	319,80
31-12-2017	Movimento de Despesa nº1104	343,00
31-12-2017	Movimento de Despesa nº1105	399,75
31-12-2017	Movimento de Despesa nº1107	15,27
31-12-2017	Movimento de Despesa nº1108	30,54
31-12-2017	Movimento de Despesa nº1109	30,54
31-12-2017	Movimento de Despesa nº1110	15,27
31-12-2017	Movimento de Despesa nº1111	30,54
31-12-2017	Movimento de Despesa nº1112	30,54
31-12-2017	Movimento de Despesa nº1113	30,54
31-12-2017	Movimento de Despesa nº1114	30,54
31-12-2017	Movimento de Despesa nº1115	30,54
31-12-2017	Movimento de Despesa nº1116	30,54
31-12-2017	Movimento de Despesa nº1117	30,54
31-12-2017	Movimento de Despesa nº1118	15,27
31-12-2017	Movimento de Despesa nº1119	15,27
31-12-2017	Movimento de Despesa nº1120	15,27
31-12-2017	Movimento de Despesa nº1121	30,54
31-12-2017	Movimento de Despesa nº1123	11.796,79
31-12-2017	Movimento de Despesa nº1124	21,24
31-12-2017	Movimento de Despesa nº1125	10,30
31-12-2017	Movimento de Despesa nº1126	222,60
31-12-2017	Movimento de Despesa nº1122	984,00
31-12-2017	Movimento de Despesa nº1136	95,00
31-12-2017	Movimento de Despesa nº1137	222,60
31-12-2017	Movimento de Despesa nº1138	24,00
31-12-2017	Movimento de Despesa nº1084	52,29
31-12-2017	Movimento de Despesa nº1144	101,92
31-12-2017	Movimento de Despesa nº1036	450,00
31-12-2017	Movimento de Despesa nº1040	450,00

Abreu
R

ANO:

2017

Reconciliação bancária

Preparado por:

Data:

Revisto por:

Data:

Banco:

Data de referência:

31-12-2017

Conta nº:

0255035502932

Saldo por Banco:

634.673,95

31-12-2017	Movimento de Despesa nº1046	450,00
31-12-2017	Movimento de Despesa nº1041	450,00
31-12-2017	Movimento de Despesa nº1042	450,00
31-12-2017	Movimento de Despesa nº1043	450,00
31-12-2017	Movimento de Despesa nº1044	450,00
31-12-2017	Movimento de Despesa nº1045	450,00
31-12-2017	Movimento de Despesa nº1106	59,61
31-12-2017	Movimento de Despesa nº1076	39,35
31-12-2017	Movimento de Despesa nº1075	80,79
31-12-2017	Movimento de Despesa nº1074	40,17
31-12-2017	Movimento de Despesa nº1072	10,23
31-12-2017	Movimento de Despesa nº1071	7,85
31-12-2017	Movimento de Despesa nº1082	19,30
31-12-2017	Movimento de Despesa nº1081	64,30
31-12-2017	Movimento de Despesa nº1080	13,30
31-12-2017	Movimento de Despesa nº1079	13,30
31-12-2017	Movimento de Despesa nº1078	82,31
31-12-2017	Movimento de Despesa nº1077	13,30
31-12-2017	Movimento de Despesa nº986	56,06
31-12-2017	Movimento de Despesa nº969	60,20
Sub-Total		47.731,69

Valores creditados pelo banco e não debitados (retirar)

Data	Descrição	Valor
Sub-Total		

Valores debitados pelo banco e não creditados (adicionar)

Data	Descrição	Valor
Sub-Total		

Saldo do resumo de tesouraria

592.334,76

Desvio

592.334,76

0,00



Município de Coimbra

D.F.I.O. - Divisão de Contabilidade e Finanças
Praça 8 de Maio, 3000-300 Coimbra
Telefone: 239 857500 Fax: 239 820114
Contribuinte N.º 506415082

CERTIDÃO

O MUNICÍPIO DE COIMBRA, com o NIFC 506 415 082, certifica que no ano de 2017, fez entrega à FREGUESIA DE SÉ NOVA, SANTA CRUZ, ALMEDINA E SÃO BARTOLOMEU, com o NIFC 510 836 119, da importância de 217.081,33 € (Duzentos e dezassete mil, oitenta e um euros e trinta e três cêntimos), conforme se discrimina:

.Acordo Execução Delegação Competências 2016 – Delib. n.º 473/2014 de 14/04	224,96 €
.Acordo Execução Delegação Competências 2017 – Delib. n.º 473/2014 de 14/04	60.819,54 €
.Eleições dos Órgãos das Autarquias Locais de 01/10/2017 – Gratificação dos membros das mesas de voto	3.538,50 €
.Eleições dos Órgãos das Autarquias Locais de 01/10/2017 – Participação para despesas com processo eleitoral	318,03 €
.Transferência Extraordinária de Apoio ao Funcionamento correspondente à distribuição de 1% do IMI liquidado e recebido em 2016-Delib. 20/02/2017	15.621,77 €
.Participação em Despesas com Recenseamento Eleitoral 2017 – Delib. de 28/08/2017	92,75 €
.Contrato Interadministrativo de Delegação de Competências 2016 – Delib. de 23/05/2016	
Assentamento de corredor pedonal na Travessa do Olimpo	2.439,91 €
Pintura dos Muros, gradeamentos e portões da Escola da Pedrulha	3.455,07 €
Requalificação da Delegação da Pedrulha, Casa do Coveiro e Anexos	26.300,84 €
Reparação do interior da Loja n.º13 do Mercado do Calhabé	26.339,47 €
Requalificação dos interiores do Edifício da Sede da UFC-2ª Fase	50.042,85 €
.Contrato Interadministrativo de Delegação de Competências 2017 – Delib. de 20/03/2017	
Rep. da escada de acesso entre a Rua da Qª da Misericórdia e a R. 29 de Julho	16.090,85 €
Revestimento betuminoso da Rua da Costa até ao Pontão da CP e const. valetas	11.796,79 €

Coimbra, 15 de Março 2018

A Chefe de Divisão,


(Maria de Lourdes Silva)

A1 CERTIDÃO DE RECEITA

ANO de 2017

A Direção-Geral das Autarquias Locais declara que, durante o ano de 2017, transferiu para a Freguesia de Sé Nova, Santa Cruz, Almedina e São Bartolomeu (COIMBRA), por conta do capítulo 12 do Orçamento dos Encargos Gerais do Estado, as seguintes importâncias:

RUBRICAS		CLASSIFICAÇÃO ECONÓMICA	MONTANTE (euros)
Fundo de Financiamento das Freguesias	Total líquido	04.05.01.C0.A1	184 818,00
	Freguesia		182 987,12
	Penhoras		0,00
	Serviço Nacional de Saúde (a)		1 830,88
	ADSE (b)		0,00
Remunerações dos Eleitos Locais		04.05.01.C0.A2	22 263,70
Programa Equipamentos		08.07.01.00.00	0,00
Cooperação Técnica e Financeira		08.05.01.C0.A1	0,00
TOTAL DA RECEITA (Capítulo 12)			207 081,70

(a) Artigo n.º 144.º da Lei n.º 42/2016, de 28 de dezembro - OE/2017.

(b) Regularização de dívidas à ADSE (n.ºs 1 e 3 do art.º 12.º da Lei n.º 42/2016, de 28 de dezembro - OE/2017).

Direção-Geral das Autarquias Locais, em 14 de fevereiro de 2018

A Diretora-Geral



Sónia Ramalhinho

Certidão

Amélia Maria Rodrigues Oliveira, Directora de Serviços, certifica que durante o período de 1 de Janeiro a 31 de Dezembro de dois mil e dezassete, foi transferido para a Freguesia de SÉ NOVA, SANTA CRUZ, ALMEDINA E SÃO BARTOLOMEU, contribuinte n.º 510836119, a importância líquida de quarenta e um mil quatrocentos e setenta e sete euros e vinte e cinco cêntimos respeitante à cobrança de Imposto Municipal sobre Imóveis deduzida, nomeadamente, dos encargos de Liquidação e Cobrança previstos na alínea b) do n.º 4 do artigo 17.º da Lei n.º 72/2013 de 3 de Setembro, conforme a seguinte demonstração:

Descrição	Valor	Apuramento
Receita do Município		
- Imposto	42.758,49	
- Juros Compensatórios	4,50	
- Juros de Mora	9,58	
- Créditos Prescritos	0,00	42.772,57
A Deduzir		
- Reembolsos Emitidos	215,12	
- Encargos de Liquidação e Cobrança	1.063,52	
- Encargos de Avaliação Geral	0,00	
- Más Cobranças		
- de Imposto	16,68	
- de Juros Compensatórios	0,00	
- de Juros de Mora	0,00	
- Transferências para as Freguesias	0,00	
- Diversos	0,00	1.295,32
Receita Líquida		41.477,25 ✓

dhj
R

Por ser verdade passo a presente certidão destinada a documentar a conta de gerência desse Município.

Autoridade Tributária e Aduaneira, Direcção dos Serviços de Contabilidade e Controlo, 12 de Março de 2018.

A Directora de Serviços,

Amélia Maria Rodrigues Oliveira

(Amélia Maria Rodrigues Oliveira)

ACOMPANHAMENTO E AVALIAÇÃO DA CONFORMIDADE DAS CONTAS

INTRODUÇÃO

1. Examinámos e acompanhámos a execução das contas da **UNIÃO DE FREGUESIAS DE COIMBRA**, as quais compreendem o período de 01 de Janeiro de 2017 a 31 de Dezembro de 2017 e que encerraram com um saldo de execução orçamental de € 590.514,15 e um saldo de operações de tesouraria de € 2.261,29. Fazem parte integrante das contas o relatório de gestão; os mapas de receita e despesa orçamental; os mapas de execução orçamental; o plano plurianual de investimentos e a sua execução; o mapa de operações de tesouraria; e o mapa de fluxo de caixa. Fizeram ainda parte da nossa análise as grandes opções do plano e orçamento em vigor para o ano 2017.

RESPONSABILIDADES

2. É da responsabilidade do executivo da junta de freguesia a preparação de mapas de execução orçamental que apresentem de forma verdadeira e apropriada a posição financeira da autarquia, o resultado das suas operações, bem como a adopção de políticas e critérios orçamentais legalmente adequados e a manutenção de um sistema de controlo interno apropriado.
3. A nossa responsabilidade consiste em expressar uma opinião profissional e independente, baseada no nosso exame do sistema de organização contabilístico utilizado e dos mapas orçamentais produzidos.

albuquerque
[assinatura]

ÂMBITO

4. O exame a que procedemos foi efectuado de acordo com as Normas Técnicas e com o Decreto-Lei n.º 54-A/99 de 22 de Fevereiro (Plano Oficial de Contabilidade das Autarquias Locais), as quais exigem que o mesmo seja planeado e executado com o objectivo de obter um grau de segurança aceitável sobre a execução orçamental, e que esta se encontra

excluída de distorções legalmente e/ou materialmente relevantes. Para tanto o referido exame inclui:

- a verificação sistemática, do suporte das quantias e divulgações constantes dos mapas de execução orçamental e a avaliação das estimativas, baseadas em juízos e critérios definidos pelo executivo da junta de freguesia, utilizadas na sua preparação;
 - a apreciação sobre adequação das políticas contabilísticas adoptadas e a sua divulgação, tendo em conta as circunstâncias;
 - a verificação da aplicabilidade do princípio da legalidade; e
 - a apreciação sobre a adequação, em termos globais, da apresentação dos mapas orçamentais.
5. O nosso exame abrangeu também a verificação da concordância da informação orçamental constante do relatório de gestão com as demonstrações financeiras.
6. Entendemos que o exame efectuado proporciona uma base aceitável para expressão da nossa opinião.

OPINIÃO

7. Em nossa opinião, os referidos documentos de prestação de contas, expressam de forma verdadeira e apropriada, em todos os aspectos materialmente relevantes, a posição orçamental da **UNIÃO DE FREGUESIAS DE COIMBRA**, no período de 01 de Janeiro de 2017 a 31 de Dezembro de 2017, e encontram-se em conformidade com os princípios contabilísticos exigidos pelo Plano Oficial de Contabilidade das Autarquias Locais.

RELATÓRIO

1. Nos termos das disposições legais e estatutárias, mormente da alínea e), do n.º 1, do art.º 16.º da Lei n.º 75/2013, de 12 de Setembro, é da responsabilidade do Executivo da Junta de Freguesia a elaboração e preparação dos documentos de prestação de contas que apresentem de forma verdadeira e apropriada a posição orçamental da autarquia, o resultado das suas operações, bem como a adopção de políticas e critérios adequados e a manutenção de um sistema de controlo interno apropriado.
2. Durante o exercício foram desempenhadas com regularidade as funções que nos foram confiadas, tendo nomeadamente apreciado o orçamento, as contas e a gestão da autarquia.



3. Nos termos da alínea c) do n.º 2 do art.º 10.º do Lei n.º 139/2015 de 7 de setembro (Estatuto da Ordem dos Contabilistas Certificados) compete ao Contabilista Certificado o exercício de funções de perito em entidades públicas.
4. Face ao exposto, e considerando que:
 - 4.1. Os Documentos de prestação de contas e a contabilidade caracterizam adequadamente o estado e a evolução de posição orçamental e satisfazem as disposições legais e estatutárias;
 - 4.2. Se procedeu ao acompanhamento e às verificações julgadas necessárias nas circunstâncias, tendo o executivo da Junta de Freguesia e os seus serviços apresentado as provas e os esclarecimentos solicitados;
 - 4.3. Os critérios valorimétricos aplicados, explicitados no Relatório de Contas e nos mapas de execução orçamental, conduzem, na medida da sua aplicação, a uma apropriada avaliação do património e dos resultados da autarquia,

O Contabilista Certificado é de opinião que:

- a) As contas apresentadas pelo executivo para o exercício económico de 2017 satisfazem as disposições legais e estatutárias e apresentam de forma verdadeira e apropriada a posição orçamental da autarquia;
 - b) A Assembleia de Freguesia aprove os documentos de prestação de contas relativo ao exercício económico de 2017, tal como foram apresentadas pelo Executivo;
5. Finalmente, o Contabilista Certificado informa que estará à disposição dos elementos da assembleia, caso o desejem, para o esclarecimento de dúvidas de carácter técnico. Para tal podem contactar os nossos serviços por: mail (geral@lusaconta.pt), telefone (239 918 650) ou fax (239 918 649).

Coimbra, março de 2018



Nelson Manuel Oliveira Trindade
CC 12080



DECLARAÇÃO DE RESPONSABILIDADE

No âmbito do processo de prestação de contas da gerência/exercício de 2017 da União das Freguesias de Coimbra declaramos, sob compromisso de honra, enquanto titulares de órgãos responsáveis pela elaboração, aprovação e remessa das contas (individuais/consolidadas) ao Tribunal de Contas, que adotámos, fizemos aprovar e executar de forma continuada os princípios, normas e procedimentos contabilísticos e de controlo interno a que estamos vinculados por imperativo legal ou contratual e que garantem e asseguram, segundo o nosso conhecimento, a veracidade e sinceridade das respetivas demonstrações financeiras e a integralidade das transações subjacentes, pelas quais assumimos a responsabilidade de que as mesmas, designadamente:

- a) Não contêm erros ou omissões materialmente relevantes quanto à execução orçamental e de contabilidade de compromissos, à gestão financeira e patrimonial e, bem assim, ao registo de todas as operações e transações que relevem para o cálculo do défice e da dívida pública, atendendo, nos termos aplicáveis, ao direito europeu da consolidação orçamental;
- b) Identificam completamente as partes em relação de dependência e registam os respetivos saldos e transações;
- c) Não omitem acordos quanto a instrumentos de financiamento direto ou indireto;



A união faz a força!

DELEGAÇÕES:

SANTA CRUZ:
(Delegação A) Rua Padre Inácio Colini, nº79 (Barr. Freguesia Magalhães,
1º Andar, Sala 101) | 3000-317 Coimbra

ALMEDINA:
Rua Fernandes Tomás nº 82 | 3000-167 Coimbra

SÃO BARTOLOMEU:
Av. Freguesia de Magalhães nº10 | 3000-175 Coimbra





d) Evidenciam com rigor e de forma adequada a dimensão, extensão e relevação contabilística dos passivos efetivos ou contingentes, designadamente os compromissos decorrentes de benefícios concedidos ao pessoal e aos membros dos

— órgãos sociais, bem como as responsabilidades decorrentes de litígios judiciais ou extrajudiciais;

e) Incluem os saldos de todas as contas bancárias no IGCP e/ou noutras instituições financeiras;

f) Foram publicitadas de acordo com as disposições legais e comunicadas às entidades competentes.

Assumimos ainda a responsabilidade de que, por aplicação dos princípios, normas e procedimentos acima referidos e segundo o nosso conhecimento, as transações subjacentes:

g) Respeitaram as normas da contratação pública aplicáveis;

h) Asseguraram o cumprimento pontual e tempestivo de todos os acordos e contratos com terceiros;

i) Respeitaram as normas dos regimes de vinculação, de carreiras e de remunerações dos trabalhadores que exercem funções públicas e do código do trabalho e observaram as incompatibilidades e limitações previstas nesses diplomas, no estatuto de aposentação, no código contributivo da segurança social e em estatutos específicos, designadamente de carreiras especiais.



DELEGAÇÕES:

SANTA CRUZ:
[Delegação] Rua Padre Estevão Calvo, nº 79 (Edif. Ferrão Magalhães,
1ª Andar, Sala 10) | 3000-317 Coimbra

ALMEDINA:
Rua Fernandes Tomás nº 83 | 3000-161 Coimbra

SÃO BARTOLOMEU:
Av. Ferrão de Magalhães nº 55 | 3000-175 Coimbra

A união faz a força!



Os responsáveis subscritores:

João Francisco Monteiro de Lencastre Campos / Presidente

João Francisco Monteiro de Lencastre Campos

Carlos Rogério Antunes Pinto / Secretário

Carlos Rogério Antunes Pinto

Américo Rives Petim / Tesoureiro

Américo Rives Petim

Manuel Fernando dos Santos Lobão / 1º Vogal

Manuel Fernando dos Santos Lobão

Hélder Rodrigues de Abreu / 2º Vogal

Hélder Rodrigues de Abreu

Hélder Rodrigues de Abreu

DELEGAÇÕES:

SANTA CRUZ:
(Delegação) Av. São Pedro (Estrada Colina), nº79 (Barr. Freguesia Magalhães,
1ª Avda, Sala 101) | 3000-317 Coimbra

ALMEDINA:
Rua Fernando Tomás nº 82 | 3000-167 Coimbra

SÃO BARTOLOMEU:
Av. Freguesia de Magalhães nº62 | 3000-131 Coimbra

A união faz a força!



ATRIBUIÇÃO DE SUBSÍDIOS
União das Freguesias de Coimbra - 2017

Número Registo	Rubrica Orçamental	Identificação do Beneficiário		Montante Transferido ou Benefício atribuído	Fundamento Legal /Regulamentar
		Descrição	N.º de Identificação / NIPC		
1	040701	Centro de Acolhimento João Paulo II	509119760	600,00 €	DL nº 75/2013
2	040701	Centro de Assistência Paroquial de Santa Cruz	500876592	600,00 €	DL nº 75/2013
3	040701	Centro Social e Cultural 25 Abril	501403248	2.500,00 €	DL nº 75/2013
4	040701	Casa dos Pobres de Coimbra	501072438	220,00 €	DL nº 75/2013
5	040701	Alma Azul - Produção e Divul. Act.Culturais Unip., Lda.	504574507	492,00 €	DL nº 75/2013
6	040701	Confraria de Nossa Senhora da Boa Morte	501425730	600,00 €	DL nº 75/2013
7	040701	Cáritas de Coimbra - Centro Comunitário de São José	501082174	100,00 €	DL nº 75/2013
8	040701	Escola de Santa Cruz	600076440	250,00 €	DL nº 75/2013
9	040701	Escola Básica e J. I da Pedrulha	600076296	250,00 €	DL nº 75/2013
10	040701	Escola de S. Bartolomeu	600085660	125,00 €	DL nº 75/2013
11	040701	Escola de S. Bartolomeu	600085660	125,00 €	DL nº 75/2013
12	040701	Escola da Conchada	600076440	125,00 €	DL nº 75/2013
13	040701	Escola da Conchada	600076440	125,00 €	DL nº 75/2013
14	040701	Escola Básica de Almedina	600085660	125,00 €	DL nº 75/2013
15	040701	Escola Básica de Almedina	600085660	125,00 €	DL nº 75/2013
16	040701	Centro Operário Católico da Conchada	500905766	350,00 €	DL nº 75/2013
17	040701	Centro Social e Paroquial de Sé Velha	501629017	600,00 €	DL nº 75/2013
18	040701	CNE 355 de Montes Claros	500972052	250,00 €	DL nº 75/2013
19	040701	CNE 355 de Montes Claros	500972052	250,00 €	DL nº 75/2013
20	040701	CNE 355 de Montes Claros	500972052	250,00 €	DL nº 75/2013
21	040701	Centro Comunitário de Desenvolvimento Solidarieidade	506914976	450,00 €	DL nº 75/2013
22	040701	Lar do São Martinho - Obra do Padre Serra	500988714	200,00 €	DL nº 75/2013
23	040701	SADM - Artistas Pintores Mãos e Pés	510836119	17,50 €	DL nº 75/2013
24	040701	Padre Luciano da Silva Abreu	501713980	600,00 €	DL nº 75/2013
25	040701	Centro Comunitário de Desenvolvimento Solidarieidade	506914976	600,00 €	DL nº 75/2013
26	040701	Grupo de Arte e Arqueologia do Centro	500801533	2.000,00 €	DL nº 75/2013
27	40703	Associação Cultural Quebra Costas	514306068	2.000,00 €	DL nº 75/2013
28	040701	Unicef	500883823	204,00 €	DL nº 75/2013
29	40703	Addac	504481746	750,00 €	DL nº 75/2013
30	40703	Associação Desportiva e Cultural de Adémia	501636560	1.500,00 €	DL nº 75/2013
31	40701	Clube Real da Conchada	510836119	600,00 €	DL nº 75/2013
32	040701	Centro Social e Paroquial da Pedrulha	504496050	3.500,00 €	DL nº 75/2013
33	040701	Conferência de São Vicente de Paulo - Sé Nova	500874875	450,00 €	DL nº 75/2013

[Handwritten signatures]

ATRIBUIÇÃO DE SUBSÍDIOS
União das Freguesias de Coimbra - 2017

Número Registo	Rubrica Orçamental	Identificação do Beneficiário			Montante Transferido ou Benefício atribuído	Fundamento Legal /Regulamentar
		Descrição	N.º de Identificação / NIPC			
34	040701	Ateneu de Coimbra - Centro de dia	501104259	450,00 €	DL nº 75/2013	
35	040701	Centro Social de São José	501427848	450,00 €	DL nº 75/2013	
36	040701	Centro Operário Católico da Conchada	500905766	450,00 €	DL nº 75/2013	
37	040701	Centro de Bem Estar Social Sagrada Família	501549510	450,00 €	DL nº 75/2013	
38	040701	Criaditas dos Pobres	501121129	450,00 €	DL nº 75/2013	
39	040701	Casa de infância Dr.º Elyzio de Moura	500878641	450,00 €	DL nº 75/2013	
40	040703	Fundação Esperança Viva	501354050	450,00 €	DL nº 75/2013	
41	040701	Agrupamento de Escolas Coimbra Centro	600085660	300,00 €	DL nº 75/2013	
42	040701	Agrupamento de Escolas Coimbra Centro	600085660	350,00 €	DL nº 75/2013	
43	40703	Associação das Cozinhas Económicas da Rainha Santa	501197362	450,00 €	DL nº 75/2013	
44	040701	Centro Social Cultural Nossa Srª Lurde	502882638	450,00 €	DL nº 75/2013	
45	040701	Centro Social e Cultural 25 Abril	501403248	450,00 €	DL nº 75/2013	
46	040701	Cáritas de Coimbra - Centro Comunitário de São José	501082174	450,00 €	DL nº 75/2013	
47	040701	CNE 355 de Montes Claros	500972052	450,00 €	DL nº 75/2013	
48	40703	Associação Unidos na Ajuda	509875513	200,00 €	DL nº 75/2013	
49	40703	Associação Ruas	510119948	25,00 €	DL nº 75/2013	
50	040701	Casa dos Pobres de Coimbra	501072438	450,00 €	DL nº 75/2013	
51	040701	Centro Social e Paroquial da Sé Velha	501629017	450,00 €	DL nº 75/2013	
52	040701	Lar do São Martinho - Obra do Padre Serra	500988714	450,00 €	DL nº 75/2013	
53	040701	Casa do Gaiato - Obra Padre Américo	500788989	450,00 €	DL nº 75/2013	
54	40703	Associação Humanitaria Bombeiros Voluntarios	501217240	120,00 €	DL nº 75/2013	
55	40703	Associação Portuguesa Paramiloidose	500896372	200,00 €	DL nº 75/2013	
56	040701	Confederação Nacional de Organismos de Deficientes	501436677	200,00 €	DL nº 75/2013	
57	040701	Confraria da Rainha Santa Isabel	501552626	300,00 €	DL nº 75/2013	
58	40703	AMI - Fundação de Assistência Internacional	502774910	150,00 €	DL nº 75/2013	
			Total	29.978,50 €		




BOLETÍN DE TRANSACCIONES Y MOVIMIENTOS
Núm. 18 de 1971

Programa de Crédito	Localidad	Clase	Tipo	CMBR	Mesa	Cantidad	Aprobación		Ejecución		Valor	Mesa	Valor	Observaciones	
							Tip. Aprobada	Ant.	Tip. Ejecutada	Ant.					
MBO BAPTISTA OREM	CAJON DE MARBOLAN	103	33	1	10										
MBO BAPTISTA OREM	CAJON DE MARBOLAN	103	33	1	20										
MBO BAPTISTA OREM	CAJON DE MARBOLAN	103	33	1	30										
MBO BAPTISTA OREM	CAJON DE MARBOLAN	103	33	1	40										
MBO BAPTISTA OREM	CAJON DE MARBOLAN	103	33	1	50										
MBO BAPTISTA OREM	CAJON DE MARBOLAN	103	33	1	60										
MBO BAPTISTA OREM	CAJON DE MARBOLAN	103	33	1	70										
MBO BAPTISTA OREM	CAJON DE MARBOLAN	103	33	1	80										
MBO BAPTISTA OREM	CAJON DE MARBOLAN	103	33	1	90										
MBO BAPTISTA OREM	CAJON DE MARBOLAN	103	33	1	100										
MBO BAPTISTA OREM	CAJON DE MARBOLAN	103	33	1	110										
MBO BAPTISTA OREM	CAJON DE MARBOLAN	103	33	1	120										
MBO BAPTISTA OREM	CAJON DE MARBOLAN	103	33	1	130										
MBO BAPTISTA OREM	CAJON DE MARBOLAN	103	33	1	140										
MBO BAPTISTA OREM	CAJON DE MARBOLAN	103	33	1	150										
MBO BAPTISTA OREM	CAJON DE MARBOLAN	103	33	1	160										
MBO BAPTISTA OREM	CAJON DE MARBOLAN	103	33	1	170										
MBO BAPTISTA OREM	CAJON DE MARBOLAN	103	33	1	180										
MBO BAPTISTA OREM	CAJON DE MARBOLAN	103	33	1	190										
MBO BAPTISTA OREM	CAJON DE MARBOLAN	103	33	1	200										
MBO BAPTISTA OREM	CAJON DE MARBOLAN	103	33	1	210										
MBO BAPTISTA OREM	CAJON DE MARBOLAN	103	33	1	220										
MBO BAPTISTA OREM	CAJON DE MARBOLAN	103	33	1	230										
MBO BAPTISTA OREM	CAJON DE MARBOLAN	103	33	1	240										
MBO BAPTISTA OREM	CAJON DE MARBOLAN	103	33	1	250										
MBO BAPTISTA OREM	CAJON DE MARBOLAN	103	33	1	260										
MBO BAPTISTA OREM	CAJON DE MARBOLAN	103	33	1	270										
MBO BAPTISTA OREM	CAJON DE MARBOLAN	103	33	1	280										
MBO BAPTISTA OREM	CAJON DE MARBOLAN	103	33	1	290										
MBO BAPTISTA OREM	CAJON DE MARBOLAN	103	33	1	300										

(Handwritten signature and initials)

INVENTARIO DE BENS MÓVEIS E IMÓVEIS
Anexo 2 a p. 4 de 387

Programa de Orçamento	Localidade	Classe	Objeto	Bem	Número	Descrição	Quantidade	Aquisição		Valor	Tipo	Estado	Valor	Tipo	Valor	Observações
								Valor	Porcentagem							
00000000000000000000000000000000	00000000000000000000000000000000	00000000000000000000000000000000	00000000000000000000000000000000	00000000000000000000000000000000	00000000000000000000000000000000	00000000000000000000000000000000	00000000000000000000000000000000	00000000000000000000000000000000	00000000000000000000000000000000	00000000000000000000000000000000	00000000000000000000000000000000	00000000000000000000000000000000	00000000000000000000000000000000	00000000000000000000000000000000	00000000000000000000000000000000	00000000000000000000000000000000

[Handwritten Signature]
[Handwritten Mark]

Programa de Origen	Localidad	Código		Materiales	Descripción	Aplicación		Mantenimiento		Alfabetización		Otros	
		Clase	Tip			Tip	Aplicación	Tip	Aplicación	Tip	Aplicación	Tip	Aplicación
1													
2													
3													
4													
5													
6													
7													
8													
9													
10													
11													
12													
13													
14													
15													
16													
17													
18													
19													
20													
21													
22													
23													
24													
25													
26													
27													
28													
29													
30													
31													
32													
33													
34													
35													
36													
37													
38													
39													
40													
41													
42													
43													
44													
45													
46													
47													
48													
49													
50													
51													
52													
53													
54													
55													
56													
57													
58													
59													
60													
61													
62													
63													
64													
65													
66													
67													
68													
69													
70													
71													
72													
73													
74													
75													
76													
77													
78													
79													
80													
81													
82													
83													
84													
85													
86													
87													
88													
89													
90													
91													
92													
93													
94													
95													
96													
97													
98													
99													
100													

[Handwritten signature]
[Handwritten mark]

INVENTARIO DE BENS MOVIBLES E IMOVEIS
Município de São João del-Rei

Programa de Origem	Localidade	Código		Materia	Exemplar	Aquisição		Transferência		Valor Usado	Valor Residual	Módulo		Observações
		Class	Tip			Quantidade	Valor	Valor	Valor			Ativo	Reserva	
1001														
1002														
1003														
1004														
1005														
1006														
1007														
1008														
1009														
1010														
1011														
1012														
1013														
1014														
1015														
1016														
1017														
1018														
1019														
1020														
1021														
1022														
1023														
1024														
1025														
1026														
1027														
1028														
1029														
1030														
1031														
1032														
1033														
1034														
1035														
1036														
1037														
1038														
1039														
1040														
1041														
1042														
1043														
1044														
1045														
1046														
1047														
1048														
1049														
1050														
1051														
1052														
1053														
1054														
1055														
1056														
1057														
1058														
1059														
1060														
1061														
1062														
1063														
1064														
1065														
1066														
1067														
1068														
1069														
1070														
1071														
1072														
1073														
1074														
1075														
1076														
1077														
1078														
1079														
1080														
1081														
1082														
1083														
1084														
1085														
1086														
1087														
1088														
1089														
1090														
1091														
1092														
1093														
1094														
1095														
1096														
1097														
1098														
1099														
1100														

[Handwritten signature]
[Handwritten mark]

